


JUDEȚUL ARGEȘ
PRIMĂRIA COMUNEI SUSENI
Nr. 655 din 06 februarie 2017




CĂTRE,
ADMINISTRAȚIA JUDEȚEANĂ A FINANTELOR PUBLICE ARGEȘ

În conformitate cu prevederile Legii contabilității nr.82/1991, republicată, cu modificările și completările ulterioare, vă depunem anexat situația financiară încheiată la data de 31 decembrie 2016, care cuprinde: bilanțul contabil, contul de rezultat patrimonial, situația fluxurilor de trezorerie, conturile de execuție bugetară, nota explicativă, declarația pe propria răspundere, principiile și politicile contabile.

Datele înscrise reflectă realitatea din documentele contabile care se găsesc la Primăria comunei Suseni, la data de 31 decembrie 2016.

ORDONATOR DE CREDITE
PRIMĂRIA
Doru Radu



CONTABIL-ȘEF,
Marinela Tănase

NOTA EXPLICATIVĂ

Cu privire la întocmirea bilanțului și a rezultatului patrimonial la situația financiară din data de 31 decembrie 2016

În conformitate cu prevederile Ordinului ministrului finanțelor publice nr. 616/2006 și 2.941/2009 situațiile financiare vor fi însoțite de note explicative care să cuprindă informații importante din bilanțul contabil.

Având în vedere acest context redăm mai jos aceste informații cu ocazia închiderii exercitiului bugetar la data de 31 decembrie 2016.

Pentru executia bugetelor de venituri

Cu privire la prevederile bugetare, la întocmirea bugetului local s-a avut în vedere baza de impozitare din anul respectiv, prin inventarierea tuturor surselor locale care aduc venituri la bugetul local, dar și debitele restante din anii precedenți care au ieșit din incidența jurisdicțională.

Veniturile proprii ale bugetului local la 31 decembrie 2016 au fost realizate în procent de 99,23 % față de prevederea anuală, aceasta fiind posibil datorită acordării bonificatiei la impozitele și taxele locale, contribuabilii achitându-și impozitele și taxele locale integral pentru anul 2016, dar și datorită urmăririi îndeaproape a colectărilor de venituri locale.

Privind executia bugetului de cheltuieli.

Cheltuielile bugetului local la secțiunea de funcționare, precum și la secțiunea de dezvoltare, la data de 31 decembrie 2016 au fost efectuate în conformitate cu prevederile Legii nr 82/1991 republicată în sensul încadrării acestora în limitele aprobate în buget și strict pentru activitatea prevăzută.

Privind soldurile din bilanțul încheiat la data de 31 decembrie 2016 la active fixe necorporale, instalații tehnice, mijloace de transport, mobilier, aparatură, acestea au cunoscut unele modificări față de soldurile de la început de an, fiind influențate de intrările prin achiziții în cursul anului până la data de 31 decembrie 2016, dar și de reduceri prin calculul amortizării mijloacelor fixe la finele perioadei de raportare.

- la cod rând 03 din bilanț, soldul inițial de 755 981 lei a înregistrat o scădere provenind din: reduceri prin înregistrarea amortizării a activelor fixe necorporale în valoare de 157 lei, suma de 4984 lei a fost înregistrată eronat la rând 03, regăsindu-se în bilanț la rând 05, iar soldul la 31 decembrie 2016 este de 750 840 lei.

755 981 – 157 (amortizare) – 4984 (reglare rand 05) = 755 851 lei

- la cod rând 04 din bilant, soldul initial de **1 768 036** lei a înregistrat o a înregistrat o **crestere** din lucrari de investitii, cu suma de **90 253** lei si reducere prin inregistrarea amortizării activelor fixe corporale în valoare de **- 240 607** lei, iar soldul la 31 decembrie 2016 este de **1 617 682** lei.

1 768 036 + 90 253 (plati investitii 2016)– 240 607 (amortizare) = 1 617 682 lei.

- la cod rând 05 din bilant, soldul initial de **31 835 530** lei a inregistrat o **crestere** din lucrari de investitii, cu suma de **1 902 293** lei, cu suma de **4984** de la rand 03 din bilant, precum si casare de mijloace fixe in valoare de **45 161** lei, iar soldul la 31 decembrie 2016 este de **33 697 646** lei.

31 835 530 + 1 902 293 (plati investitii 2016) + 4984 (reglare rand 03) –

- **45 161 (casare) = 33 697 696 lei.**

- la cod rând 23 din bilant, soldul de **1 219 508** lei de la sfârșitul perioadei de raportare trimestriala și reprezintă creanțe ale bugetului local în sumă de **1 216 477** lei, suma de **3032** lei reprezintă creante din bugetul de venituri proprii si subventii – venituri din concesiuni si închirieri a izlazurilor comunale.

- la cod rând 33 din bilant, soldul de **1 197 529** lei de la sfârșitul perioadei de raportare trimestriala reprezintă conturi în trezorerie conform fluxului.

- la cod rând 35 din bilant, soldul initial de **2 644** lei, iar la sfârșitul perioadei de raportare trimestriala soldul este de **3007** lei conform fluxului și a extraselor de la bancă anexate.

- la cod rând 58 din bilant, soldul inițial de **203 000** lei, iar soldul final este de **203 000** lei, nu prezintă influențe deoarece nu au fost platite provizioane.

- la cod rând 61 din bilant, nu înregistrăm plăți restante către furnizori.

- la cod rând 63.1 din bilant, soldul de la sfârșitul perioadei de raportare trimestriala de **47 714** lei, reprezintă datoriile instituției publice către bugete (contribuții sociale și impozit cont 431+437+444) ale drepturilor salariale pentru luna decembrie 2016 care se plătesc în luna ianuarie 2017.

- la cod rând 72 din bilant, soldul de la sfârșitul perioadei de raportare trimestriala de **93 930** lei , reprezintă cheltuiala salariilor de personal pentru luna decembrie 2016 care se plătesc în luna ianuarie 2017.

- la cod rând 73 din bilant, soldul de la sfârșitul perioadei de raportare trimestriala de **18 500** lei, reprezintă alte drepturi cuvenite ale asistenților personali ai persoanelor cu handicap grav, pentru luna decembrie 2016 care se plătesc în luna ianuarie 2017.

- la cod rând 84 din bilanț soldul inițial are o valoare de **31 478 854** lei creste cu finalizarea de investitii a contului 212 cu valoarea de **1 415 429** lei, cu o scadere de **45 161** lei reprezentand casarea unor mijloace fixe, iar soldul final este de **32 849 122** lei.

- la cod rand 85 din bilant, soldul initial creditor al contului 117 de **3 883 471** lei plus soldul initial al contului 121 (sold creditor) de **1 366 547** lei plus

5776 lei inchiderea contului 489 din soldul initial privind cheltuielile de la bugetul de stat, soldul final creditor de la sfârșitul perioadei de raportare trimestrială este de 5 255 794 lei.

- la cod rând 87 din bilanț soldul de la sfârșitul perioadei de raportare este de 396 565 lei și reprezintă rezultatul patrimonial al exercitiului.

În contul de rezultat patrimonial:

- la rând 02004 soldul la sfârșitul perioadei de raportare este 592 713 lei, din care:

- 8 550 lei subvenții pentru încălzirea locuinței;
- 41 257 lei subvenții de la bugetul de stat (TVA încasat din proiecte FEDR încheiate);

- 269 759 lei sume primite de la UE prin FEDR a proiectelor încheiate;

- 247 951 lei sume primite PNDR a proiectelor finalizate;

- 15 196 lei subvenții de la alte administrații;

- 10 000 lei planuri și regulamente pentru urbanism;

- la rând 02011 soldul la sfârșitul perioadei de raportare este de 1 257 269 lei, din care suma de 240 764 lei reprezintă amortizarea cumulată până la data de 31 decembrie 2016 lei.

- la rând 02031 soldul la sfârșitul perioadei de raportare este de 399 039 lei iar la rând 87 din bilanț soldul este de 396 565 lei, diferența de 2 474 lei provine din cheltuielile de la învățământ a bugetului de stat.

Nu înregistrăm datorii contingente și reclasificate la data de 31 decembrie 2016.

Situația financiară a fost întocmită în conformitate cu prevederile Legii contabilității nr. 82/1991, republicată, cu modificările și completările ulterioare, precum și cu prevederile cuprinse în alte reglementări.

PRIMAR,
RADU DORU



CONTABIL,
TĂNASE MARINELA





**JUDEȚUL ARGHEȘ
PRIMĂRIA COMUNEI SUSENI**


DECLARAȚIE

Subsemnatii **RADU DORU**, în calitate de primar al comunei Suseni și ordonator principal de credite, și **TĂNASE MARINELA**, contabil-șef în cadrul aceleiași instituții, în conformitate cu prevederile dispozițiilor art.30 din Legea contabilității nr.82/1991, republicată, ne asumăm răspunderea pentru întocmirea situației financiare la data de 31 decembrie 2016 și confirmăm că politicile contabile utilizate la întocmirea situațiilor financiare sunt în conformitate cu reglementările contabile aplicabile și oferă o imagine fidelă a poziției financiare, performanței financiare și a celorlalte informații referitoare la activitatea desfășurată.

**ORDONATOR DE CREDITE,
PRIMAR,
Doru Radu**



**CONTABIL-ȘEF,
Marinela Tănase**



RAPORT

asupra sistemului de control intern/managerial la data de 31 decembrie 2016

În temeiul prevederilor art. 4 alin. (3) din Ordonanța Guvernului nr. 119/1999 privind controlul intern și controlul financiar preventiv, republicată, cu modificările și completările ulterioare, subsemnatul, DORU RADU, în calitate de Primar, declar că PRIMARIA COMUNEI SUSENI dispune de un sistem de control intern/managerial a cărui concepere și aplicare nu permit conducerii să furnizeze o asigurare rezonabilă că fondurile publice alocate în scopul îndeplinirii obiectivelor generale și specifice au fost utilizate în condiții de legalitate, regularitate, eficacitate, eficiență și economicitate.


Această declarație se întemeiază pe o apreciere realistă, corectă, completă și demnă de încredere asupra sistemului de control intern/managerial al entității, formulată în baza autoevaluării acestuia.

Sistemul de control intern/managerial nu cuprinde mecanisme de autocontrol, iar aplicarea măsurilor vizând creșterea eficacității acestuia nu are la bază evaluarea riscurilor.

Precizez că declarațiile cuprinse în prezentul raport sunt formulate prin asumarea responsabilității manageriale și au drept temei datele, informațiile și constatările consemnate în documentația aferentă autoevaluării sistemului de control intern/managerial, deținută în cadrul PRIMARIEI COMUNEI SUSENI, precum și în rapoartele de audit intern și extern.

Prezentul raport s-a elaborat în conformitate cu Instrucțiunile privind întocmirea, aprobarea și prezentarea raportului asupra sistemului de control intern/managerial, prevăzute în anexa nr. 4 la Ordinul ministrului finanțelor publice nr. 946/2005 pentru aprobarea Codului controlului intern cuprinzând standardele de management/control intern la entitățile publice și pentru dezvoltarea sistemelor de control intern/managerial, cu modificările și completările ulterioare.

Pe baza rezultatelor autoevaluării, apreciez că, la data de 31 decembrie 2016, sistemul de control intern/managerial al PRIMARIEI COMUNEI SUSENI este parțial conform cu standardele cuprinse în Codul controlului intern/managerial, cuprinzând standardele de control intern/managerial la entitățile publice.



(semnătură și ștampila)

JUDEȚUL ARGEȘ

PRIMĂRIA COMUNEI SUSENI

PRINCIPII ȘI POLITICI CONTABILE

adoptate de către Primăria comunei Suseni în contabilitate

În urma prelucrării informațiilor existente în documentele contabile se obțin o serie de informații centralizate, cu un grad ridicat de informare a utilizatorilor de informații financiar-contabile, care se consemnează în documente de sinteză și rapoarte numite „**Situații financiare**”.

Documentele folosite în contabilitate sunt: documente justificative, documente contabile și documente de sinteză și raportare.

Documentele justificative sunt acte scrise, întocmite în momentul efectuării unei operații economice sau financiare și au ca rol atestarea efectuării operației respective, precum și reflectarea acesteia în contabilitate.

Intocmirea și punerea în circulație a unor documente justificative, angajează răspunderea persoanelor care le-au întocmit, avizat și aprobat, dar și a persoanelor care le-au înregistrat în contabilitate.

Documentele justificative pe care le folosim cuprind următoarele elemente obligatorii:

-denumirea documentului, denumirea și sediul persoanei juridice care întocmește documentul; numărul și data întocmirii acestuia; menționarea părților care participă la efectuarea operațiunii economice (când este cazul), conținutul operațiunii economice și dacă este cazul, temeiul legal al efectuării acestuia; date cantitative și valorice aferente operațiunii efectuate; numele și prenumele, precum și semnăturile persoanelor care le-au întocmit, vizat și aprobat, după caz.

Pentru ca documentele justificative să răspundă cerințelor de documentare și de înregistrare operativă în contabilitate, circulația lor în cadrul primăriei se face cât mai rațional, pe baza unui grafic.

Pentru organizarea corectă a contabilității și pentru evaluarea corectă a posturilor cuprinse în situațiile financiare ținem seama de următoarele **principii contabile**:

-**principiul continuității activității**: presupune că instituția publică își continuă, în mod normal, funcționarea într-un viitor previzibil, fără a intra în stare de desființare sau reducere semnificativă sau totală a activității.

-**principiul permanenței metodelor** : utilizarea aceluiași reguli și norme privind evaluarea, înregistrarea în contabilitate, precum și prezentarea elementelor de activ, pasiv și a rezultatelor, astfel încât să se asigure comparabilitatea în timp a informațiilor.

-**principiul prudenței**: nu este admisă supraevaluarea elementelor de activ și a veniturilor și subevaluarea elementelor de datorii și capitaluri, dar și a cheltuielilor.

-**principiul contabilității pe bază de angajamente**: în contabilitate se înregistrează tranzacțiile în momentul în care acestea au avut loc și nu pe măsura ce numerarul sau echivalentele de numerar sau încasate sau plătite. În situațiile financiare, prin respectarea acestui principiu, se oferă informații despre tranzacțiile și evenimentele trecute care au determinat încasări sau plăți, dar și despre creanțele și obligațiile viitoare care urmează a fi încasate sau plătite.

-**principiul independenței exercițiului**: veniturile și cheltuielile se înregistrează în contabilitate și se raportează în situațiile financiare, în exercițiul la care se referă, fără a se ține seama de momentul încasării sau plății.

-**principiul evaluării separate a elementelor de activ și de datorii**: se determină separat valoarea fiecărui element individual de activ și pasiv, respective, elemente de capitaluri sau datorii.

-**principiul intangibilității**: bilanțul de deschidere al exercițiului curent trebuie să corespundă cu bilanțul de închidere al exercițiului încheiat anterior.

- **principiul necompensării**: elementele de activ și de pasiv, datorii, respective, cele de cheltuieli și venituri nu se compensează între ele.

-**principiul comparabilității informațiilor**: acesta decurge din principiul permanenței metodelor și stabilește ca elementele prezentate în situațiile financiare să poată fi comparate în timp.

-**principiul prevalenței economicului asupra juridicului**: informațiile prezentate în situațiile financiare să țină seama de realitatea economică a evenimentelor și tranzacțiilor, în primul rând și nu numai de forma lor juridică.

Metodele de evaluare a elementelor patrimoniale:

a)**evaluarea în momentul intrării în patrimoniu**: bunurile se evaluează la valoarea de intrare, care mai poartă numele și de valoare contabilă, valoarea de intrare se stabilește diferit în funcție de modul de proveniență a bunurilor în patrimoniul instituției publice.

b)**evaluarea de inventar**: presupune evaluarea tuturor elementelor patrimoniale în momentul inventarierii generale a patrimoniului cu ocazia efectuării lucrărilor de închidere.

c)**evaluarea la momentul întocmirii situațiilor financiare** (la închiderea exercițiului): reflectarea elementelor patrimoniale la valoarea de intrare sau valoarea contabilă, pusă de acord cu rezultatele inventarierii.

d)**evaluarea la momentul ieșirii din patrimoniu**: reflectarea elementelor patrimoniale la valoarea la care acestea au fost înregistrate în contabilitate, respectiv valoarea lor contabilă.

e)**reevaluarea activelor fixe**: s-a făcut la data de 31 decembrie 2015 în baza Ordonanței Guvernului nr. 81/2003, cu modificările și completările ulterioare, și au fost consemnate în situația financiară depusă la 31.12.2015.

Metoda de amortizare folosită a activelor fixe este metoda „**amortizării liniare**”, conform Legii nr. 15/1994, actualizată.

În concluzie, nu avem abateri de la principiile contabile, precum și schimbarea metodelor de evaluare care sunt prezente în legislația financiar-contabilă la data de 31.12.2016.

ORDONATOR DE CREDITE,
PRIMAR,
Doru Radu



CONTABIL-ŞEF,
Marinela Tănase


NOTA EXPLICATIVĂ

privind diminuarea provizioanelor la data 31 decembrie 2016

În conformitate cu prevederile art.1 lit.a din O.U.G. nr.71 din 19.06.2010, privind plata sumelor prevazute prin hotărâri judecătorești care privesc acordarea unor drepturi de natura salariala pentru personalul din sectorul bugetar, aprobata și completată prin Legea nr.230 / 2011, în anul 2016 se plătește 25% din valoarea titlului executoriu în patru tranșe egale trimestriale.

Soldul initial din bilanț la cod rand 01055 este de **203 000**, la data de 31 decembrie 2016, iar soldul final este de **203 000 lei** și reprezintă provizioane aferente drepturilor salariale ce urmează a fi plătite în exercițiile viitoare .

PRIMAR,
RADU DORU



CONTABIL,
TĂNASE MARINELA



Contul de executie al bugetului local-dezvoltare

la data de: 30-DEC-16

Page 16 of 25

Sursa de finantare Integral de la buget

4469523 Comuna Suseni

An : 2016 Trezorerie Municipiul Pitesti

Venituri/Cheltuieli	Cod	Credite	Incasari/Plati	Disponibil
Veniturile bugetelor locale		.00	2,648,967.01	.00
Transferuri voluntare, altele	370000	.00	1,078,000.00	.00
Varsaminte din sectiunea de fu	370400	.00	1,078,000.00	.00
Incasari din rambursarea impru	400000	.00	1,002,000.00	.00
Sume din excedentul bugetului	401400	.00	1,002,000.00	.00
Subventii de la bugetul de sta	420000	.00	299,208.40	.00
Planuri si regulamente de urb	420500	.00	10,000.00	.00
Subventii de la bugetul de sta	422000	.00	41,257.20	.00
Finantarea Programului Nationa	426500	.00	247,951.20	.00
Sume primite de la UE/alti don	450000	.00	269,758.61	.00
Fondul European de Dezvoltare	450100	.00	269,758.61	.00
Sume primite in contul platito	450102	.00	269,758.61	.00
Cheltuielile bugetelor locale		2,090,000.00	1,992,545.87	97,454.13
Autoritati publice si actiuni	510000	52,000.00	49,392.16	2,607.84
TITLUL XIII ACTIVE NEFINANCIAR	510000710000	52,000.00	49,392.16	2,607.84
Invatamant	650000	249,000.00	242,790.85	6,209.15
TITLUL XIII ACTIVE NEFINANCIAR	650000710000	249,000.00	242,790.85	6,209.15
Locuinte, servicii si dezvolt	700000	554,000.00	539,529.09	14,470.91
TITLUL XIII ACTIVE NEFINANCIAR	700000710000	554,000.00	539,529.09	14,470.91
Transporturi	840000	1,235,000.00	1,160,833.77	74,166.23
TITLUL XIII ACTIVE NEFINANCIAR	840000710000	1,235,000.00	1,160,833.77	74,166.23
EXCEDENT/DEFICIT		.00	656,421.14	.00

Intocmit ,

Sef serviciu ,

Deficit =

Contul de executie al bugetului local-functionare

la data de: 30-DEC-16

Page 30 of 50

Sursa de finantare Integral de la buget

4469523 Comuna Suseni

An : 2016 Trezorerie Municipiul Pitesti

Venituri/Cheltuieli	Cod	Credite	Incasari/Plati	Disponibil
Veniturile bugetelor locale		.00	3,627,996.25	.00
Impozit pe venit	030000	.00	12,429.00	.00
Impozitul pe veniturile din tr	031800	.00	12,429.00	.00
Cote si sume defalcate din imp	040000	.00	1,487,338.58	.00
Cote defalcate din impozitul p	040100	.00	205,341.58	.00
Sume alocate din cotele defalc	040400	.00	1,281,997.00	.00
Impozite si taxe pe proprietate	070000	.00	559,402.15	.00
Impozit si taxa pe cladiri	070100	.00	128,693.00	.00
Impozit pe cladiri de la perso	070101	.00	72,409.00	.00
Impozit si taxa pe cladiri de	070102	.00	56,284.00	.00
Impozit si taxa pe teren	070200	.00	428,810.00	.00
Impozit pe terenuri de la pers	070201	.00	224,446.00	.00
Impozit si taxa pe teren de la	070202	.00	15,704.00	.00
Impozit pe terenul din extravi	070203	.00	188,660.00	.00
Taxe judiciare de timbru si al	070300	.00	1,899.15	.00
Sume defalcate din TVA (se sc	110000	.00	2,334,817.00	.00
Sume defalcate din taxa pe val	110200	.00	1,462,659.00	.00
Sume defalcate din taxa pe val	110500	.00	228,158.00	.00
Sume defalcate din taxa pe val	110600	.00	644,000.00	.00
Taxe pe utilizarea bunurilor,	160000	.00	77,583.00	.00
Impozit pe mijloacele de tran	160200	.00	77,466.00	.00
Impozit pe mijloacele de trans	160201	.00	56,478.00	.00
Impozit pe mijloacele de trans	160202	.00	20,988.00	.00
Taxe si tarife pentru eliberar	160300	.00	117.00	.00
Alte impozite si taxe fiscale	180000	.00	22,370.00	.00
Alte impozite si taxe	185000	.00	22,370.00	.00
Venituri din proprietate	300000	.00	43,549.77	.00
Venituri din concesiuni si inc	300500	.00	43,549.77	.00
Alte venituri din concesiuni s	300530	.00	43,549.77	.00
Venituri din prestari de servi	330000	.00	70,583.00	.00
Alte venituri din prestari de	335000	.00	70,583.00	.00
Venituri din taxe administrati	340000	.00	15,787.00	.00
Taxe extrajudiciare de timbru	340200	.00	15,787.00	.00
Amenzi, penalitati si confisca	350000	.00	38,274.00	.00
Venituri din amenzi si alte sa	350100	.00	38,274.00	.00
Venituri din amenzi si alte sa	350102	.00	38,274.00	.00
Diverse venituri	360000	.00	20,117.00	.00
Alte venituri	365000	.00	20,117.00	.00
Transferuri voluntare, altele	370000	.00	- 1,078,000.00	.00
Varsaminte din sectiunea de fu	370300	.00	- 1,078,000.00	.00
Subventii de la bugetul de sta	420000	.00	8,550.00	.00
Subventii pentru acordareaaju	423400	.00	8,550.00	.00
Subventii de la alte administr	430000	.00	15,195.75	.00
Sume primite de la bugetul jud	433000	.00	15,195.75	.00

Contul de executie al bugetului local-functionare

la data de: 30-DEC-16

Page 31 of 50

Sursa de finantare Integral de la buget

4469523 Comuna Suseni

An : 2016 Trezorerie Municipiul Pitesti

Venituri/Cheltuieli	Cod	Credite	Incasari/Plati	Disponibil
Cheltuielile bugetelor locale		3,408,000.00	3,227,301.66	180,698.34
Autoritati publice si actiuni	510000	1,121,000.00	1,082,096.20	38,903.80
TITLUL I CHELTUIELI DE PERSON	510000100000	521,000.00	518,364.00	2,636.00
TITLUL II BUNURI SI SERVICII	510000200000	600,000.00	563,732.20	36,267.80
Alte servicii publice generale	540000	7,000.00	6,461.44	538.56
TITLUL II BUNURI SI SERVICII	540000200000	7,000.00	6,461.44	538.56
Ordine publica si siguranta na	610000	41,000.00	13,778.79	27,221.21
TITLUL II BUNURI SI SERVICII	610000200000	41,000.00	13,778.79	27,221.21
Invatamant	650000	1,242,000.00	1,230,237.88	11,762.12
TITLUL I CHELTUIELI DE PERSON	650000100000	1,048,000.00	1,044,101.00	3,899.00
TITLUL II BUNURI SI SERVICII	650000200000	163,000.00	161,524.12	1,475.88
TITLUL IX ASISTENTA SOCIALA	650000570000	23,000.00	16,645.76	6,354.24
TITLUL XI ALTE CHELTUIELI	650000590000	8,000.00	7,967.00	33.00
Cultura, recreere si religie	670000	98,000.00	78,068.81	19,931.19
TITLUL I CHELTUIELI DE PERSON	670000100000	30,000.00	29,051.00	949.00
TITLUL II BUNURI SI SERVICII	670000200000	46,000.00	27,017.81	18,982.19
TITLUL XI ALTE CHELTUIELI	670000590000	22,000.00	22,000.00	.00
Asigurari si asistenta sociala	680000	401,000.00	386,746.90	14,253.10
TITLUL I CHELTUIELI DE PERSON	680000100000	175,000.00	171,076.00	3,924.00
TITLUL IX ASISTENTA SOCIALA	680000570000	226,000.00	215,670.90	10,329.10
Locuinte, servicii si dezvolt	700000	183,000.00	137,064.04	45,935.96
TITLUL II BUNURI SI SERVICII	700000200000	183,000.00	137,064.04	45,935.96
Agricultura, silvicultura, pis	830000	55,000.00	49,482.00	5,518.00
TITLUL II BUNURI SI SERVICII	830000200000	55,000.00	49,482.00	5,518.00
Transporturi	840000	260,000.00	243,365.60	16,634.40
TITLUL II BUNURI SI SERVICII	840000200000	260,000.00	243,365.60	16,634.40
EXCEDENT/DEFICIT		.00	400,694.59	.00

Intocmit ,

Sef serviciu ,

Contul de executie al bugetului local

la data de: 30-DEC-16

Page 37 of 60

Sursa de finantare Integral de la buget

4469523 Comuna Suseni

An : 2016 Trezorerie Municipiul Pitesti

Venituri/Cheltuieli	Cod	Credite	Incasari/Plati	Disponibil
Veniturile bugetelor locale		.00	6,276,963.26	.00
Impozit pe venit	030000	.00	6,276,963.26	.00
Impozitul pe veniturile din tr	031800	.00	12,429.00	.00
Cote si sume defalcate din imp	040000	.00	12,429.00	.00
Cote defalcate din impozitul p	040100	.00	1,487,338.58	.00
Sume alocate din cotele defalc	040400	.00	205,341.58	.00
Impozite si taxe pe proprietate	070000	.00	1,281,997.00	.00
Impozit si taxa pe cladiri	070100	.00	559,402.15	.00
Impozit pe cladiri de la perso	070101	.00	128,693.00	.00
Impozit si taxa pe cladiri de	070102	.00	72,409.00	.00
Impozit si taxa pe teren	070200	.00	56,284.00	.00
Impozit pe terenuri de la pers	070201	.00	428,810.00	.00
Impozit si taxa pe teren de la	070202	.00	224,446.00	.00
Impozit pe terenul din extravi	070203	.00	15,704.00	.00
Taxe judiciare de timbru si al	070300	.00	188,660.00	.00
Sume defalcate din TVA (se sc	110000	.00	1,899.15	.00
Sume defalcate din taxa pe val	110200	.00	2,334,817.00	.00
Sume defalcate din taxa pe val	110500	.00	1,462,659.00	.00
Sume defalcate din taxa pe val	110600	.00	228,158.00	.00
Taxe pe utilizarea bunurilor,	160000	.00	644,000.00	.00
Impozit pe mijloacele de tran	160200	.00	77,583.00	.00
Impozit pe mijloacele de trans	160201	.00	77,466.00	.00
Impozit pe mijloacele de trans	160202	.00	56,478.00	.00
Taxe si tarife pentru eliberar	160300	.00	20,988.00	.00
Alte impozite si taxe fiscale	180000	.00	117.00	.00
Alte impozite si taxe	185000	.00	22,370.00	.00
Venituri din proprietate	300000	.00	22,370.00	.00
Venituri din concesiuni si inc	300500	.00	43,549.77	.00
Alte venituri din concesiuni s	300530	.00	43,549.77	.00
Venituri din prestari de servi	330000	.00	70,583.00	.00
Alte venituri din prestari de	335000	.00	70,583.00	.00
Venituri din taxe administrati	340000	.00	15,787.00	.00
Taxe extrajudiciare de timbru	340200	.00	15,787.00	.00
Amenzi, penalitati si confisca	350000	.00	38,274.00	.00
Venituri din amenzi si alte sa	350100	.00	38,274.00	.00
Venituri din amenzi si alte sa	350102	.00	38,274.00	.00
Diverse venituri	360000	.00	20,117.00	.00
Alte venituri	365000	.00	20,117.00	.00
Transferuri voluntare, altele	370000	.00	.00	.00
Varsaminte din sectiunea de fu	370300	.00	1,078,000.00	.00
Varsaminte din sectiunea de fu	370400	.00	1,078,000.00	.00
Incasari din rambursarea impru	400000	.00	1,002,000.00	.00
Sume din excedentul bugetului	401400	.00	1,002,000.00	.00
Subventii de la bugetul de sta	420000	.00	307,758.40	.00

Contul de executie al bugetului local

la data de: 30-DEC-16

Page 38 of 60

Sursa de finantare Integral de la buget

4469523 Comuna Suseni

An : 2016 Trezorerie Municipiul Pitesti

Venturi/Cheltuieli	Cod	Credite	Incasari/Plati	Disponibil
Planuri si regulamente de urb	420500 D	.00	10,000.00	.00
Subventii de la bugetul de sta	422000 D	.00	41,257.20	.00
Subventii pentru acordarea aju	423400 F	.00	8,550.00	.00
Finantarea Programului Nationa	426500 D	.00	247,951.20	.00
Subventii de la alte administr	430000	.00	15,195.75	.00
Sume primite de la bugetul jud	433000 F	.00	15,195.75	.00
Sume primite de la UE/alti don	450000	.00	269,758.61	.00
Fondul European de Dezvoltare	450100	.00	269,758.61	.00
Sume primite in contul platilo	450102 D	.00	269,758.61	.00
Cheltuielile bugetelor locale		5,498,000.00	5,219,847.53	278,152.47
Autoritati publice si actiuni	510000	1,173,000.00	1,131,488.36	41,511.64
TITLUL I CHELTUIELI DE PERSON	510000100000	521,000.00	518,364.00	2,636.00
TITLUL II BUNURI SI SERVICII	510000200000	600,000.00	563,732.20	36,267.80
TITLUL XIII ACTIVE NEFINANCIAR	510000710000	52,000.00	49,392.16	2,607.84
Alte servicii publice generale	540000	7,000.00	6,461.44	538.56
TITLUL II BUNURI SI SERVICII	540000200000	7,000.00	6,461.44	538.56
Ordine publica si siguranta na	610000	41,000.00	13,778.79	27,221.21
TITLUL II BUNURI SI SERVICII	610000200000	41,000.00	13,778.79	27,221.21
Invatamant	650000	1,491,000.00	1,473,028.73	17,971.27
TITLUL I CHELTUIELI DE PERSON	650000100000	1,048,000.00	1,044,101.00	3,899.00
TITLUL II BUNURI SI SERVICII	650000200000	163,000.00	161,524.12	1,475.88
TITLUL IX ASISTENTA SOCIALA	650000570000	23,000.00	16,645.76	6,354.24
TITLUL XI ALTE CHELTUIELI	650000590000	8,000.00	7,967.00	33.00
TITLUL XIII ACTIVE NEFINANCIAR	650000710000	249,000.00	242,790.85	6,209.15
Cultura, recreere si religie	670000	98,000.00	78,068.81	19,931.19
TITLUL I CHELTUIELI DE PERSON	670000100000	30,000.00	29,051.00	949.00
TITLUL II BUNURI SI SERVICII	670000200000	46,000.00	27,017.81	18,982.19
TITLUL XI ALTE CHELTUIELI	670000590000	22,000.00	22,000.00	.00
Asigurari si asistenta sociala	680000	401,000.00	386,746.90	14,253.10
TITLUL I CHELTUIELI DE PERSON	680000100000	175,000.00	171,076.00	3,924.00
TITLUL IX ASISTENTA SOCIALA	680000570000	226,000.00	215,670.90	10,329.10
Locuinte, servicii si dezvolt	700000	737,000.00	676,593.13	60,406.87
TITLUL II BUNURI SI SERVICII	700000200000	183,000.00	137,064.04	45,935.96
TITLUL XIII ACTIVE NEFINANCIAR	700000710000	554,000.00	539,529.09	14,470.91
Agricultura, silvicultura, pis	830000	55,000.00	49,482.00	5,518.00
TITLUL II BUNURI SI SERVICII	830000200000	55,000.00	49,482.00	5,518.00
Transporturi	840000	1,495,000.00	1,404,199.37	90,800.63
TITLUL II BUNURI SI SERVICII	840000200000	260,000.00	243,365.60	16,634.40
TITLUL XIII ACTIVE NEFINANCIAR	840000710000	1,235,000.00	1,160,833.77	74,166.23
EXCEDENT/DEFICIT		.00	1,057,115.73	.00

Intocmit ,

Sef serviciu ,

Cont de executie buget local
institutii publice la data de 30-DEC-16

An 2016 Trezorerie Municipiul Pitesti

4469523 COMUNA SUSENI

Sursa de finantare: E Activitati finantate integral din venituri proprii

Venituri/Cheltuieli	Cod	Credite	Incasari/Plati	Disponibil
Veniturile bugetelor locale		0.00	54,402.00	0.00
Venituri din proprietate	300000	0.00	26,402.00	0.00
Venituri din concesiuni si inc	300500	0.00	24,742.00	0.00
Alte venituri din concesiuni s	300530	0.00	24,742.00	0.00
Venituri din utilizarea pasuni	300900	0.00	1,660.00	0.00
Incasari din rambursarea impru	400000	0.00	28,000.00	0.00
Sume utilizate din excedentul	401500	0.00	28,000.00	0.00
Sume utilizate de administrati	401501	0.00	28,000.00	0.00
Cheltuielile bugetelor locale		64,000.00	33,522.40	30,477.60
Agricultura, silvicultura, pis	830000	64,000.00	33,522.40	30,477.60
TITLUL II BUNURI SI SERVICII	830000200000	64,000.00	33,522.40	30,477.60
EXCEDENT/DEFICIT		0.00	20,879.60	0.00

SOCIETATE ADMINISTRATA IN SISTEM DUALIST
 Bd. Regina Elisabeta nr. 5, Sector 3, Bucuresti, cod 030016
 Inmatriculata la Registrul Comertului: J40/90/1991
 Inmatriculata la Registrul Bancar Nr. RB-PJR-40-008/18.02.1999
 Cod Unic de Inregistrare: RO 361757
 Inregistrata la Registrul de evidenta a prelucrarilor de date cu caracter personal sub
 nr. 3776 si 3772
 Capital Social: 1.625.341.614,50 lei
 SWIFT: RNCB RO BU; Site: www.bcr.ro; Email: contact.center@bcr.ro
 InfoBCR: 0800.801.BCR (0800.801.227), apelabil gratuit din orice retea nationala;
 +4021.407.42.00 apelabil din strainatate la tarif normal

EXTRAS DE CONT Nr. 1 din data: 04-01-2017
pe perioada: 01-10-2016 - 31-12-2016

Cont Nou: 25335.A01.0.4724756.0022.ROL.4 Cont Vechi:
 Cod IBAN Nou: RO68RNCB0022047247560004 Cod IBAN Vechi:
 Valuta: RON
 Titular: PRIMARIA SUSENI CIC:4724756 CUI/CNP: 4469523
 Gestionar: Dobre Daniela
 Tip Produs: Dep.col.pt.gar.gest.-dep.de administr alte pers.juridice ORG ROL - Dep.ptr.garantii gest.-
 Garantii depuse de administ

Data	10-10-2016	Sold Contabil Initial	2.047,64
Data operatiunii		Referinta oper.	Debit Credit
Data Valorii	Explicatie	Document	
Tranzactii finalizate:			
10-10-2016 11:01	Referinta 161010S362798088, data valutei 10-10-2016, Decontare -Platitor: Comuna Suseni; RO45TREZ24A510103100101X; CODFISC 4469523-Beneficiar: COMUNA SUSENI; RO68RNCB0022047247560004; CODFISC 4469523-Detalii: /ROC/SF RETINERI GARANTII MATERIALE DOBRE DANIELA Septembrie	2016101054887710 Ordin de plata 675 10.10.2016	0,00 10,00

Tranzactii finalizate: 0,00 10,00
Sold contabil final: 2.057,64

Data	08-11-2016	Sold Contabil Initial	2.057,64
Data operatiunii		Referinta oper.	Debit Credit
Data Valorii	Explicatie	Document	
Tranzactii finalizate:			
08-11-2016 11:56	Referinta 161108S370578850, data valutei 08-11-2016, Decontare -Platitor: Comuna Suseni; RO45TREZ24A510103100101X; CODFISC 4469523-Beneficiar: COMUNA SUSENI; RO68RNCB0022047247560004; CODFISC 4469523-Detalii: /ROC/SF RETINERI GARANTII MATERIALE DOBRE DANIELA Octombrie	2016110807859845 Ordin de plata 775 08.11.2016	0,00 10,00

Tranzactii finalizate: 0,00 10,00
Sold contabil final: 2.067,64

Data	01-12-2016	Sold Contabil Initial	2.067,64
Data operatiunii		Referinta oper.	Debit Credit
Data Valorii	Explicatie	Document	
Tranzactii finalizate:			
01-12-2016 05:45	Dobanda (dupa impozitare) depozit RO68RNCB0022047247560004	2016120151038491 Nota contabila 2016120101153458	0,00 1,72

Tranzactii finalizate: 0,00 1,72
Sold contabil final: 2.069,36

Data	08-12-2016	Sold Contabil Initial	2.069,36
Data operatiunii		Referinta oper.	Debit Credit
Data Valorii	Explicatie	Document	
Tranzactii finalizate:			
08-12-2016 11:26	Referinta 161208S378542382, data valutei 08-12-2016, Decontare -Platitor: Comuna Suseni; RO45TREZ24A510103100101X; CODFISC 4469523-Beneficiar: COMUNA SUSENI; RO68RNCB0022047247560004; CODFISC 4469523-Detalii: /ROC/SF RETINERI GARANTII MATERIALE DOBRE DANIELA Noiembrie	2016120863125798 Ordin de plata 856 08.12.2016	0,00 10,00


Tranzactii finalizate: 0,00 10,00
Sold contabil final: 2.079,36

Total tranzactii finalizate pe perioada: 01-10-2016 - 31-12-2016 0,00 31,72
 Sold contabil final la: 31-12-2016 2.079,36
 Alte informatii:
 Sold disponibil la: 04-01-2017 11:16 2.079,36

EXTRAS DE CONT Nr. 1 din data: 04-01-2017

pe perioada: 01-10-2016 - 31-12-2016

PREZENTUL DOCUMENT ESTE ELIBERAT DE BANCA COMERCIALA ROMANA SI ARE VALOARE DE ORIGINAL FIIND VALABIL FARA SEMNATURA SI STAMPILA.
Soldul disponibil al zilei bancare in scris pe extrasul de cont reflecta situatia sumelor inregistrate in contul curent in momentul editarii extrasului de cont, in functie de obligatiile de plata ale titularului de cont initiate sau evidentiata pana la momentul editarii extrasului de cont.


BANCA COMERCIALA ROMANA
SUCURSA LA JUDECEA ARGES
04. IAN. 2017
CAMELIA MARIA POPESCU

SOCIETATE ADMINISTRATA IN SISTEM DUALIST

Bd. Regina Elisabeta nr. 5, Sector 3, Bucuresti, cod 030016

Inmatriculata la Registrul Comerțului: J40/90/1991

Inmatriculata la Registrul Bancar Nr. RB-PJR-40-008/18.02.1999

Cod Unic de Inregistrare: RO 361757

Inregistrata la Registrul de evidenta a prelucrărilor de date cu caracter personal sub nr. 3776 si 3772

Capital Social: 1.625.341.614,50 lei

SWIFT: RNCE RO BU; Site: www.bcr.ro; Email: contact.center@bcr.ro

InfoBCR: 0800.801.BCR (0800.801.227), apelabil gratuit din orice rețea nationala; +4021.407.42.00 apelabil din strainatate la tarif normal

EXTRAS DE CONT Nr. din data: 05-01-2017
pe perioada: 01-12-2016 - 31-12-2016

Cont Nou: 25335.A01.0.12655223.0022.ROL.4

Cont Vechi:

Cod IBAN Nou: RO49RNCB0022126552230004

Cod IBAN Vechi:

Valuta: RON

Titular: SCOALA GIMNAZIALA MARIN BRANISTE

CIC: 12655223

CUI/CNP:

29334556

Gestionar: Dobrin Rodica

Tip Produs: Dep.col.pt.gar.gest.-dep.de administr alte pers.juridice ORG ROL - Dep.pt.garantii gest.-
Garantii depuse de administ

Data		Sold Contabil Initial	886.74
Data operatiunii	Referinta oper.	Debit	Credit
Data Valorii	Explicatie	Document	
Tranzactii finalizate:			
01-12-2016 05:39	Dobanda (dupa impozitare) depozit RO49RNCB0022126552230004	2016120151020659 Nota contabila 2016120101153302	0.00 0.67
	Tranzactii finalizate:	0.00	0.67
	Sold contabil final:		887.41

Data		Sold Contabil Initial	887.41
Data operatiunii	Referinta oper.	Debit	Credit
Data Valorii	Explicatie	Document	
Tranzactii finalizate:			
09-12-2016 11:25	Referinta 161209S378925123, data valutei 09-12-2016, Decontare -Platitor: SC GIMN MARIN BRANISTE; RO86TREZ24A650302100101X; CODFISC 29334556-Beneficiar: DOBRIN RODICA; RO49RNCB0022126552230004; CODFISC 2711011034961-Detalii: /ROC/Salarii de baza	2016120964889163 Ordin de plata OPTM57 09.12.2016	0.00 20.00
09-12-2016 11:25	Referinta 161209S378925144, data valutei 09-12-2016, Decontare -Platitor: SC GIMN MARIN BRANISTE; RO86TREZ24A650302100101X; CODFISC 29334556-Beneficiar: DOBRIN RODICA; RO49RNCB0022126552230004; CODFISC 2711011034961-Detalii: /ROC/Salarii de baza	2016120964889191 Ordin de plata OPTM53 09.12.2016	0.00 20.00
	Tranzactii finalizate:	0.00	40.00
	Sold contabil final:		927.41


Total tranzactii finalizate pe perioada: 01-12-2016 - 31-12-2016 0.00 40.67
Sold contabil final la: 31-12-2016 927.41

Alte informatii:
Sold disponibil la: 05-01-2017 11:25 927.41

PREZENTUL DOCUMENT ESTE ELIBERAT DE BANCA COMERCIALA ROMANA SI ARE VALOARE DE ORIGINAL FIIND VALABIL FARA SEMNATURA SI STAMPILA.

Prin prezentul extras de cont, Banca Comerciala Romana S.A. ("Banca") va confirma, conform prevederilor legale in vigoare, incadrarea depozitului pentru care s-a emis acest extras de cont, in categoria depozitelor eligibile, plafonul de acoperire fiind echivalentul in lei al sumei de 100.000 EUR per deponent per institutie de credit. Pentru mai multe informatii, va rugam sa consultati documentul "Formular pentru informatii oferite deponentilor" pus la dispozitia Dumneavoastra de catre Banca, precum si site-ul web al Fondului de garantare a depozitelor bancare: <http://www.fgdb.ro/>.

Soldul disponibil al zilei bancare in scris pe extrasul de cont reflecta situatia sumelor inregistrate in contul curent in momentul editării extrasului de cont, in functie de obligatiile de plata ale titularului de cont initiale sau evidentiile pana la momentul editării extrasului de cont.



BILANT
31.12.2016

pag.: 1 - lei -

COD	DENUMIRE INDICATORI	SOLD LA INCEPUTUL PERIOADEI	SOLD LA SFARSITUL PERIOADEI
0100			
01003	1.Active fixe necorporale (ct.2030000+2050000+2060000+2080100+2080200+2330000-2800300-2800500-2800800-2900400-2900500-2900800-2930100*)	755.981	750.840
01004	2.Instalatii tehnice, mijloace de transport, animale, plantatii, mobilier, aparatura birotica si alte active corporale (ct.2130100+2130200+2130300+2130400+2140000+2310000-2810300-2810400-2910300-2910400-2930200*)	1.768.036	1.617.682
01005	3.Terenuri si cladiri (ct.2110100+2110200+2120101+2120102+2120201+2120301+2120401+2120501+2120601+2120901+2310000-2810100-2810200-2910100-2910200-2930200)	31.835.530	33.697.646
01007	5.Active financiare necurente (investitii pe termen lung) peste un an (ct.2600100+2600200+2600300+2650000+2670201+2670202+2670203+2670204+2670205+2670208-2960101-2960102-2960103-2960200), din care:	33.771	33.771
01008	Titluri de participare (ct.2600100+2600200+2600300-2960101-2960102-2960103)	33.771	33.771
0101			
01015	7.TOTAL ACTIVE NECURENTE (rd.03+04+05+06+07+09)	34.393.318	36.099.939
01019	1.Stocuri (ct.3010000+3020100+3020200+3020300+3020400+3020500+3020600+3020700+3020800+3020900+3030100+3030200+3040100+3040200+3050100+3050200+3070000+3090000+3310000+3320000+3410000+3450000+3460000+3470000+3490000+3510100+3510200+3540100+3540500+3540600+3560000+3570000+3580000+3590000+3610000+3710000+3810000+/-3480000+/-3780000-3910000-3920100-3920200-3930000-3940100-3940500-3940600-3950100-3950200-3950300-3950400-3950600-3950700-3950800-3960000-3970000-3980000-4420803)	383.567	362.248
0102	IMPOZIT PE PROFIT		
01023	Creante bugetare (ct.4310100**+4310200**+4310300**+4310400**+4310500**+4310700**+4370100**+4370200**+4370300**+4420400+4420800**+4420802+4440000**+4460000**+4460100**+4460200**+4480200+4610102+4610104+4630000+4640000+4650100+4650200+4660401+4660402+4660500+4660900+4810101**+4810102**+4810103**+4810900**+4820000** -4970000), din care:	1.169.585	1.219.508
01024	Creantele bugetului general consolidat (ct.4630000+4640000+4650100+4650200+4660401+4660402+4660500+4660900-4970000)	1.169.585	1.219.508
0103			
01030	Total creante curente (rd.21+23+25+27)	1.169.585	1.219.508
01033	Conturi la trezorerie, casa in lei. (ct.5100000+5120101+5120501+5130101+5130301+5130302+5140101+5140301+5140302+5150101+5150103+5150301+5150500+5150600+5160101+5160301+5160302+5170101+5170301+5170302+5200100+5210100+5210300+5230000+5250101+5250102+5250301+5250302+5250400+5260000+5270000+5280000+5290101+5290201+5290301+5290400)		

COD	DENUMIRE INDICATORI	SOLD LA INCEPUTUL PERIOADEI	SOLD LA SFARSITUL PERIOADEI
01035	+5290901+5310101+5500101+5520000+5550101+5550400+5570101+5580101 +5580201+5590101+5600101+5600300+5600401+5610101+5610300+5620101 +5620300+5620401+5710100+5710300+5710400+5740101+5740102+5740301 +5740302+5740400+5750100+5750300+5750400-7700000)	1.149.534	1.197.529
0104	Conturi la institutii de credit, BNR, casa in valuta (ct.5110101+5110102+5120102+5120402+5120502+5130102+5130202+5140102+5140202+5150102+5150202+5150302+5160102+5160202+5170102+5170202+5290102+5290202+5290302+5290902+5310402+5410102+5410202+5500102+5550102+5550202+5570202+5580102+5580202+5580302+5580303+5590102+5590202+5600102+5600103+5600402+5610102+5610103+5620102+5620103+5620402)	2.644	3.007
01040	Total disponibilitati si alte valori (rd.33+33.1+35+35.1)	1.152.178	1.200.536
01045	7.TOTAL ACTIVE CURENTE (rd.19+30+31+40+41+41.1+42)	2.705.330	2.782.292
01046	8.TOTAL ACTIVE (rd.15+45)	37.098.648	38.882.231
0105			
01055	3.Provizioane (ct.1510201+1510202+1510203+1510204+1510208)	203.000	203.000
01058	TOTAL DATORII NECURENTE (rd.52+54+55)	203.000	203.000
0106			
01060	1.Datorii comerciale, avansuri si alte decontari (ct.2690100+4010100+4030100+4040100+4050100+4080000+4190000+4620101+4620109+4730109+4810101+4810102+4810103+4810200+4810300+4810900+4820000+4830000+4890201+5090000+5120800), din care:	5.776	2.474
010601	Decontari privind incheiere executiei bugetului de stat din anul curent (ct.4890201)	5.776	2.474
01062	2.Datorii catre bugete (ct.4310100+4310200+4310300+4310400+4310500+4310700+4370100+4370200+4370300+4400000+4410000+4420300+4420801+4440000+4460000+4460100+4460200+4480100+4550501+4550502+4550503+4620109+4670100+4670200+4670300+4670400+4670500+4670900+4730109+4810900+4820000),din care:	59.870	62.846
010631	Contributii sociale (ct.4310100+4310200+4310300+4310400+4310500+4310700+4370100+4370200+4370300)	45.199	47.714
0107			
01072	6.Salariile angajatilor (ct.4210000+4230000+4260000+4270100+4270300+4280101)	87.921	93.930
01073	7.Alte drepturi cuvenite altor categorii de persoane (pensii, indemnizatii de somaj, burse) (ct.4220100+4220200+4240000+4260000+4270200+4270300+4290000+4380000), din care:	13.209	18.500
01078	10.TOTAL DATORII CURENTE (rd.60+62+65+70+71+72+73+74+75)	166.776	177.750
01079	11.TOTAL DATORII (rd.58+78)	369.776	380.750
0108			
01080	12.ACTIVE NETE = TOTAL ACTIVE - TOTAL DATORII = CAPITALURI PROPRII (rd.80=rd.46-79=rd.90)	36.728.872	38.501.481
01084	1.Rezerve, fonduri (ct.1000000+1010000+1020101+1020102+1020103+1030000+1040101+1040102+1040103+1050100+1050200+1050300+1050400+1050500+1060000+1320000+1330000+1390100)	31.478.854	32.849.122
01085	2.Rezultatul reportat (ct.1170000-sold creditor)	3.883.471	5.255.794

COD	DENUMIRE INDICATORI	SOLD LA INCEPUTUL PERIOADEI	SOLD LA SFARSITUL PERIOADEI
01087	4.Rezultatul patrimonial al exercitiului (ct.1210000-sold creditor)	1.366.547	396.565
0109			
01090	6.TOTAL CAPITALURI PROPRII (rd.84+85-86+87-88)	36.728.872	38.501.481

Conducatorul institutiei

ORDONATOR PRINCIPAL
DE CREDITE
PRIMAR
RADU DOBRO

Conducatorul compartimentului
financiar- contabil

CONDUCATORUL COMPARTIMENTULUI
FINANCIAR - CONTABIL
TANASE MARINELA

CONTUL DE REZULTAT PATRIMONIAL

31.12.2016

pag.: 1 - lei -

COD	DENUMIRE INDICATORI	An precedent	An curent
0200			
02002	1.Venituri din impozite, taxe, contributii de asigurari si alte venituri ale bugetelor (ct.7300100+7300200+7310100+7310200+7320100+7330000+7340000+7350100 + 7350200+7350300+7350400+7350500+7350600+7360100+7390000+7450100+ 7450200+7450300+7450400+7450500+7450900+7460100+7460200+7460300+ 7460900)	4.543.288	4.538.903
02003	2.Venituri din activitati economice (ct.7210000+7220000+7510100+7510200+/-7090000)	87.279	96.638
02004	3.Finantari, subventii, transferuri, alocatii bugetare cu destinatie speciala (ct.7510500+7710000+7720100+7720200+7740100+7740200+7750000+ 7760000+7780000+7790101+7790109)	1.165.797	592.713
02005	4.Alte venituri operationale (ct.7140000+7180000+7500000++7510300+7510400+ 7810200+7810300+7810401+7810402+7770000)	948.634	151.907
02006	TOTAL VENITURI OPERATIONALE (rd.02+03+04+05)	6.744.998	5.380.161
02008	1.Salarii si contributiile sociale aferente angajatilor (ct.6410000+6420000+6450100+ 6450200+6450300+6450400+6450500+6450600+6450800+6460000+6470000)	2.049.647	1.771.215
02009	2.Subventii si transferuri (ct.6700000+6710000+6720000+6730000+6740000+ 6750000+6760000+6770000+6780000+6790000)	180.912	267.575
0201			
02010	3.Stocuri, consumabile, lucrari si servicii executate de terti (ct.6010000+6020100+ 6020200+6020300+6020400+6020500+6020600+6020700+6020800+6020900+ 6030000+6060000+6070000+6080000+6090000+6100000+6110000+6120000+ 6130000+6140000+6220000+6230000+6240100+6240200+6260000+6270000+ 6280000+6290100)	1.228.876	1.257.269
02011	4.Cheltuieli de capital, amortizari si provizioane (ct.6290200+6810100+ 6810200+6810300+6810401+6810402+6820101+6820109+ 6820200+6890100+6890200)	1.913.240	1.685.063
02013	TOTAL CHELTUIELI OPERATIONALE (rd.08+09+10+11+12)	5.372.675	4.981.122
02015	- EXCEDENT (rd.06-rd.13)	1.372.323	399.039
0202			
02023	- EXCEDENT (rd.15+20-16-21)	1.372.323	399.039
020292	- EXCEDENT (rd.23+28-24-29)	1.372.323	399.039
0203			
02031	- EXCEDENT (rd.29.2-29.4)	1.372.323	399.039

Conducatorul institutiei

ORDONATOR PRINCIPAL
DE CREDITE
PRIMAR
RADU DORU



Conducatorul compartimentului
financiar- contabil

CONDUCATORUL COMPARTIMENTULUI
FINANCIAR - CONTABIL
TANASE MARINELA


**Situatia modificarilor in structura
activelor nete/capitalurilor**

31.12.2016

Anexa 34

pag.: 1 -lei-

Denumirea elementului de capital	Cod	Sold la inceputul anului	Cresteri	Reduceri	Sold la sfarsitul anului
A	B	1	2	3	4
Fondul bunurilor care alcatuiesc domeniul public al unitatilor administrativ- teritoriale (ct.1030000)	2500 25004	31.478.854	1.415.429	45.161	32.849.122
Rezultatul reportat (ct.1170000 - sold creditor)	2501 25017	3.883.471	1.372.323		5.255.794
Rezultatul patrimonial al exercitiului (ct.1210000 - sold creditor)	25019	1.366.547	5.351.289	6.321.271	396.565
Total capitaluri proprii(rd.01 la 17 - rd.18+rd.19-rd.20)	2502 25021	36.728.872			38.501.481



CONDUCATORUL COMPARTIMENTULUI
FINANCIAR - CONTABIL
TANASE MARINELA

Situatia activelor si datoriilor institutiilor publice
din administratia locala
31.12.2016

pag.: 1 - lei -

COD	DENUMIRE INDICATORI	Sold la inceputul anului	Sold la sfarsitul perioadei
1800			
18005	Disponibilitati in lei ale institutiilor publice locale si ale institutiilor publice de subordonare locala, la trezorerii (ct.5100000+5120101+5120501+5150101+5150103+5150500+5150600+5160101+5160301+5160302+5170101+5170301+5170302+5210100+5210300+5280000+5290201+5290301+5290400+5290901+5500101+ 5520000+5550101+5570101+5580101+5580201+5600101+5600300+5610101+5610300+5620101+5620300-7700000), din care:	1.149.534	1.197.529
18008	Total (in baze cash) (rd.04+05)	1.149.534	1.197.529
1801			
1801	Total (in baze accrual)(rd.08+09)	1.149.534	1.197.529
1803			
18032	Disponibilitati ale institutiilor publice locale si ale institutiilor de subordonare locala la institutiile de credit rezidente (ct.5110101+5110102+5120102+5120402+5120502+5150102+5150202+5160102+5160202+5170102+5170202+5290202+5290302+5290902+5500102+5550102+5550202+5570202+5580102+5580302+5600102+5600103+5610102+5610103+5620102+5620103), din care:	2.644	3.007
18036	Total (in baze cash) (rd.32+35)	2.644	3.007
18038	Total (in baze accrual) (rd.36+37)	2.644	3.007
1813			
18131	Actiuni necotate detinute de autoritatile locale la societati nefinanciare (ct.2600200-2960102)(S11)	33.771	33.771
18134	Total (la valoarea contabila neta (la valoarea de intrare mai putin ajustarile cumulate pentru pierderea de valoare) (rd.131+132+133)	33.771	33.771
1817			
18176	1.Creante ale bugetului local (ct.4640000-4970000). Total (rd.177+178+179+183), din care:	1.169.585	1.219.508
18177	- de la gospodariile populatie (S14)	1.169.585	1.219.508
1818			
18185	Total creante (rd.176+184)	1.169.585	1.219.508
1833			
18331	Datoriile institutiilor publice din administratia locala catre bugete (ct.4420300+4310100+4310200+4310300+4310400+4310500+4310700+4370100+4370200+4370300+4420801+4440000+4460000+4460100+4460200+4480100)	59.870	62.846
18332	Salariile angajatilor (ct.4210000+4230000+4260000+4270100+4270300+4280101)	87.921	93.930
18333	Alte drepturi cuvenite altor categorii de persoane (ct.4260000+4270200+4270300+4290000+4380000)	13.209	18.500
18335	Total (rd.331+332+333+334)	161.000	175.276
1834			
183421	Provizioane necurente (ct.1510201+1510202+1510203+1510204+1510208), din care:	203.000	203.000

Conducatorul institutiei

ORDONATOR PRINCIPAL
DE CREDITE
PRIMAR
RADU DORU

Conducatorul compartimentului
financiar- contabil

CONDUCATORUL COMPARTIMENTULUI
FINANCIAR - CONTABIL
TANASE MARINELA

Situatia unor indicatori referitori la protectia copilului
si a persoanelor cu handicap
31.12.2016

pag.: 1

COD	DENUMIRE	NUMAR
0800		
08007	Asistenti personali pentru persoanele cu handicap	12
08008	Indemnizatii lunare alocate persoanelor cu handicap grav	20

Conducatorul institutiei

ORDONATOR PRINCIPAL
DE CREDITE
PRIMAR
RADI DOBRI

Conducatorul compartimentului
financiar- contabil

CONDUCATORUL COMPARTIMENTULUI
FINANCIAR - CONTABIL
TANASE MARINELA

VENITURILE SI CHELTUIELILE BUGETELOR
LOCALE PE UNITATI ADMINISTRATIV TERITORIALE

31.12.2016

- lei -

Denumire Indicatori	Cod Indicator	Nr. rand	Prevederi Anuale	Realizat
A	B	C	1	2
I. COMUNE	000102	24001		
VENITURI TOTAL			4.869.000	5.274.963
Venituri proprii	4990	24002	2.208.000	2.347.434
1.Venituri curente, din care:	000202	24003	4.584.000	4.682.251
a) Cote si sume defalcate din impozitul pe venit	0402	24004		
-cote defalcate din impozitul pe venit	040201	24005	146.000	205.342
-sume alocate din cotele defalcate din impozitul pe venit pentru echilibrarea bugetelor locale	040204	24006		
			1.282.000	1.281.997
b) Sume defalcate din taxa pe valoarea adaugata	1102	24007		
-sume defalcate din taxa pe valoarea adaugata pentru finantarea cheltuielilor descentralizate la nivelul comunelor, oraselor,municipiilor si sectoarelor Municipiului Bucuresti	110202	24009		
			1.496.000	1.462.659
-sume defalcate din taxa pe valoarea adaugata pentru drumuri	110205	24011		
			236.000	228.158
-sume defalcate din taxa pe valoarea adaugata pentru echilibrarea bugetelor locale	110206	24012		
			644.000	644.000
4. Subventii de la alte nivele ale administratiei publice	420002	24022		
			285.000	322.953
-subventii de la bugetul de stat	4202	24023		
			269.000	307.757
-subventii de la alte administratii	4302	24024		
			16.000	15.196
5.Sume primite de la UE/alti donatori in contul platilor efectuate si prefinantari	4502	240241		
				269.759
CHELTUIELI TOTAL	5002	24025	5.871.000	5.219.848
Excedent	9802	24026		55.115
Deficit	9902	24027	-1.002.000	
CORELATII	000102	24112		
VENITURI TOTAL			4.869.000	5.274.963
Venituri proprii	4990	24113	2.208.000	2.347.434
1.Venituri curente, din care:	000202	24114	4.584.000	4.682.251
a) Cote si sume defalcate din impozitul pe venit	0402	24115		
-cote defalcate din impozitul pe venit	040201	24116	146.000	205.342

**VENITURILE SI CHELTUIELILE BUGETELOR
LOCALE PE UNITATI ADMINISTRATIV TERRITORIALE**


31.12.2016

- lei -

Denumire Indicatori	Cod Indicator	Nr. rand	Prevederi Anuale	Realizat
A	B	C	1	2
-sume alocate din cotele defalcate din impozitul pe venit pentru echilibrarea bugetelor locale	040204	24117	1.282.000	1.281.997
b) Sume defalcate din taxa pe valoarea adaugata	1102	24118	2.376.000	2.334.817
-sume defalcate din taxa pe valoarea adaugata pentru finantarea cheltuielilor descentralizate la nivelul comunelor, oraselor, municipiilor si sectoarelor Municipiului Bucuresti	110202	24120	1.496.000	1.462.659
-sume defalcate din taxa pe valoarea adaugata pentru drumuri	110205	24122	236.000	228.158
-sume defalcate din taxa pe valoarea adaugata pentru echilibrarea bugetelor locale	110206	24123	644.000	644.000
4. Subventii de la alte nivele ale administratiei publice	420002	24133	285.000	322.953
-subventii de la bugetul de stat	4202	24134	269.000	307.757
-subventii de la alte administratii	4302	24135	16.000	15.196
5. Sume primite de la UE/alti donatori in contul platilor efectuate si prefinantari	4502	241351		269.759
CHELTUIELI TOTAL	5002	24136	5.871.000	5.219.848
Excedent	9802	24137		55.115
Deficit	9902	24138	-1.002.000	

Conducatorul institutiei

Conducatorul compartimentului
financiar- contabil

CONDUCATOR PRINCIPAL
DE CREDITE
PRIMAR, ROMANIA
RADU DORNI


CONDUCATORUL COMPARTIMENTULUI
FINANCIAR - CONTABIL
TANASE MARINELA


SITUATIA FLUXURILOR DE TREZORERIE

31.12.2016

pag.: 1 - lei -

COD	DENUMIRE INDICATORI	Total	Casa in valuta	Alte disponibilitati
0400				
04002	1. Incasari	363		363
04004	3. Numerar net din activitatea operationala (rd.02-rd.03)	363		363
0401				
04013	IV CRESTEREA (DESCRESTEREA) NETA DE NUMERAR SI ECHIVALENT DE NUMERAR (rd.04+rd.08+rd.12)	363		363
04014	V NUMERAR SI ECHIVALENT DE NUMERAR LA INCEPUTUL PERIOADEI	2.644		2.644
04017	VI NUMERAR SI ECHIVALENT DE NUMERAR LA FINELE PERIOADEI(rd.13+14+15-16)	3.007		3.007

Conducatorul institutiei

ORDONATOR PRINCIPAL
DE CREDITE
PRIMAR,
RADU DOBU



Conducatorul compartimentului
financiar- contabil

CONDUCATORUL COMPARTIMENTULUI
FINANCIAR - CONTABIL
TANASE MARINELA

DISPONIBIL DIN MIJLOACE CU DESTINATIE SPECIALA

31.12.2016

- lei -

DENUMRE INDICATORI	COD	DISPONIBIL LA INCEPUTUL ANULUI	INCASARI	PLATI	DISPONIBIL LA SFARSITUL PERIOADEI
TOTAL (rd.02 la 15)	0500				
	05001	2.644	363		3.007
- Garantii materiale retinute gestionarilor conform Legii nr.22/1969 (ct.5500101,ct.5500102/analitice distincte)	05003				
		2.644	363		3.007

Conducatorul institutiei,

Conducatorul compartimentului
financiar-contabil

ORDONATOR PRINCIPAL
DE CREDITE
PRIMAR,
RADU DORU



CONDUCATORUL COMPARTIMENTULUI
FINANCIAR - CONTABIL
TANASE MARINELA

SITUATIA FLUXURILOR DE TREZORERIE

31.12.2016

pag: 1 - lei -

COD	DENUMIRE INDICATORI	Total	Casa ct. 5310101	Buget de stat ct. 5200100/ 7700000	Buget local ct. 5210100/ 7700000	Buget asigurari sociale de stat ct. 5250101+ 5250102/ 7700000	Buget asigurari pentru somaj ct. 5740101+ 5740102/ 7700000	Buget Fond national unic de asigurari sociale de sanatate ct. 5710100/ 7700000	Buget Fond pentru mediu ct. 5750100/ 7700000	Buget trezoreria statului ct. 5240100/ 7700000	Buget instituti publice finantate integral din venituri propri ct. 5600101/ 7700000	Buget instituti publice finantate din venituri propri si subventii ct. 5610101/ 7700000	Buget activitati finantate din venituri propri si buget activitati de privatizare ct.5620101/ 7700000	Buget imprumuturi externe si interne ct. 5130101+ 5140101+ 5160101+ 5170101/ 7700000	Buget fonduri externe nerambur- sabile (sursa D) ct. 5150103/ 7700000	Alte disponibi- litati (ct.5XX)	
0300																	
03002	1. Incasari	7.076.686	1.768.671		5.274.963									26.402			6.650
03003	2. Plati	5.036.145	1.768.671	2.474	3.227.302									33.527			6.650
03004	3. Numerar net din activitatea operationala (rd.02-rd.03)	2.040.541		-2.474	2.047.661									-7.120			
03007	2. Plati	1.992.546			1.992.546												
03008	3. Numerar net din activitatea de investitii (rd.06-07)	-1.992.546			-1.992.546												
0301																	
03010	1. Incasari	1.030.000			1.002.000									28.000			
03012	3. Numerar net din activitatea de finantare (rd.10-rd.11)	1.030.000			1.002.000									28.000			
03013	IV.CRESTERA (DESCRESTERA) NETA DE NUMERAR SI ECHIVALENT DE NUMERAR (rd.04+rd.08+rd.12)	1.077.995		-2.474	1.057.115									20.880			
03014	V. NUMERAR SI ECHIVALENT DE NUMERAR LA INCEPUTUL ANULUI	1.149.534			1.064.143									85.391			
030141	-sume recuperate din excedentul anului precedent/sume virate din fondul spitalului in excedent**	100.000			100.000												
030142	-sume utilizate din excedentul anului precedent/sume transferate din excedent la bugetul local/sume transferate din excedent pentru constituirea de depozite in trezorerie***	1.130.000			1.102.000									28.000			
03015	VI.NUMERAR SI ECHIVALENT DE NUMERAR LA SFARSITUL PERIOADEI (rd.13+rd.14+ rd.14.1-rd.14.2-rd.14.3)	1.197.529		-2.474	1.119.258									78.271			

Conducatorul institutiei

ROMANIA
ORDONATOR PRINCIPAL
DE CREDITE
PRIMAR
RAJOU DOBU

Conducatorul compartimentului
financiar-contabil

CONDUCATORUL COMPARTIMENTULUI
FINANCIAR - CONTABIL
TANASE MARINELA

Viza trezoreriei

5

SITUATIA ACTIVELOR FIXE AMORTIZABILE
31.12.2016

Anexa 35a
- lei -


DENUMIREA ACTIVELOR FIXE	Cod	Existent la 31.12.2016		SOLD LA INCEPUTUL ANULUI	CRESTERI					
					TOTAL din care:	diferente din reevaluare	achizitii*)	transferuri/ primite cu titlu gratuit	donatii, sponsorizari	alte cai
A	B	1	2	3	4=5+6+7+8+9	5	6	7	8	9
Alte active fixe necorporale(ct.2080100,2080200)	00									
TOTAL	004			42.265						
	005			42.265						
	01									
Instalatii tehnice,mijloace de transport, animale si plantatii (ct.2130100,2130200, 2130300,2130400)	017			2.291.103	90.253		90.253			
Mobilier,aparatura birotica,echipamente de protectie a valorilor umane si mate- riale si alte active fixe corporale (ct.2140000)	018			161.278						
TOTAL	019			2.452.381	90.253		90.253			
	02									
TOTAL ACTIVE FIXE	020			2.494.646	90.253		90.253			

DENUMIREA ACTIVELOR FIXE	Cod	REDUCERI							SOLD LA SFARSITUL ANULUI	Ajustari de valoare (amortizari si ajustari pentru depreciere)				Valoarea contabila neta, din care:		
		TOTAL din care:	Diferente din reevaluare**)	Eliminare amortizare***)	dezmembrari si casari	transferuri/ cu titlu gratuit	vanzari	alte cai		Sold la inceputul anului	Cresteri	Reduceri	Sold la sfarsitul anului	Domeniul privat al statului	Domeniul privat al UAT	Proprietatea privata a institutiei publice
		10=11+12+13+14+15+16	11	12	13	14	15	16		17=3+4-10	18	19	20	21=18+19-20	22=17-21-23-24	23=17-21-22-24
	00															
Alte active fixe necorporale(ct.2080100,2080200)	004							42.285	40.292	157		40.449			1.816	
TOTAL	005							42.285	40.292	157		40.449			1.816	
	01															
Instalatii tehnice,mijloace de transport, animale si plantatii (ct.2130100,2130200, 2130300,2130400)	017							2.381.356	653.200	220.380		873.560			1.507.796	
Mobilier,aparatura biroutica,echipamente de protectie a valorilor umane si mate- riale si alte active fixe corporale (ct.2140000)	018							161.278	31.145	20.247		51.392			109.886	
TOTAL	019							2.542.634	684.345	240.607		924.952			1.617.682	
	02															
TOTAL ACTIVE FIXE	020							2.584.899	724.637	240.764		965.401			1.619.488	

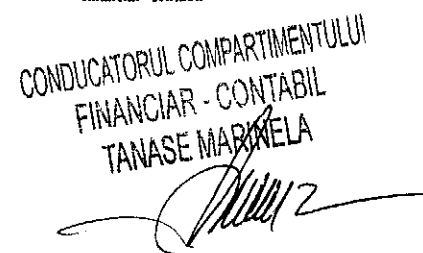
Conducatorul institutiei

Conducatorul compartimentului
financiar- contabil

ORDONATOR PRINCIPAL
DE CREDITE
PRIMAR
RADIO DORU



CONDUCATORUL COMPARTIMENTULUI
FINANCIAR - CONTABIL
TANASE MARINELA



SITUATIA ACTIVELOR FIXE NEAMORTIZABILE
31.12.2016

Anexa 35b
- lei -

DENUMIREA ACTIVELOR FIXE	Cod	Existent la 31.12.2016			SOLD LA INCEPUTUL ANULUI	CRESTERI					
		UM	UM	UM		TOTAL din care:	diferente din reevaluare	achizitii	transferuri/ primite cu titlu gratuit	donatii, sponsorizari	alte cai
A	B	1	2	3	4	5=6+7+8+9+10	6	7	8	9	10
	00	*****									
Active fixe necorporale in curs de executie (ct.2330000)	003	*****			754.008	30.000		30.000			
TOTAL	004	*****			754.008	30.000		30.000			
Terenuri (ct.2110100)	007	*****			1.393.041						
Constructii (ct.212) din care:	008	*****			30.085.813	1.415.429		1.141.279			274.150
	01	*****									
alte active fixe incadrate in grupa constructii (ct.2120901)	016	*****			30.085.813	1.415.429		1.141.279			274.150
	019	*****									
Active fixe corporale in curs de executie (ct.2310000)	02	*****			356.676	731.014		731.014			
	021	*****									
TOTAL	021	*****			31.835.530	2.146.443		1.872.293			274.150
TOTAL ACTIVE FIXE	022	*****			32.589.538	2.176.443		1.902.293			274.150

DENUMIREA ACTIVELOR FIXE	Cod	REDUCERI						SOLD LA SFARSITUL ANULUI	Valoarea aferenta activelor fixe neamortizabile						
		TOTAL din care:	Reevaluare	dezmembrari	transferuri/	vanzari	alte cai		Fondul activelor fixe necorporale ct.1000000	Domeniul public al statului ct. 1010000	Domeniul privat al statului ct.1020101	Proprietatea privata a institutiei publice ct.1020102	Domeniul public al al U.A.T. ct.1030000	Domeniul privat al al U.A.T. ct.1040101	Proprietatea privata a institutiei publice din administratia locala ct.1040102
A	B	11*12+13+14+15+16	12	13	14	15	16	17=4+5-11 17=18+19+20+21+22+23+24	18	19	20	21	22	23	24
Active fixe necorporale in curs de executie (ct.2330000)	00														
TOTAL	003	34.984					34.984	749.024							
Terenuri (ct.2110100)	004	34.984					34.984	749.024							
Construcii (ct.212) din care:	007							1.393.041					1.393.041		
alte active fixe incadrate in grupa constructii (ct.2120901)	008	45.161					45.161	31.456.081					31.456.081		
Active fixe corporale in curs de executie (ct.2310000)	01														
TOTAL	016	45.161					45.161	31.456.081					31.456.081		
TOTAL ACTIVE FIXE	019	239.166					239.166	848.524					32.849.122		
	02	284.327					284.327	33.697.646					32.849.122		
	021	319.311					319.311	34.446.670					32.849.122		
	022														

Conducatorul institutiei

Conducatorul compartimentului
financiar-contabil

ORDONATOR PRINCIPAL
DE CREDITE
PRIMAR,
RADU DORU


CONDUCATORUL COMPARTIMENTULUI
FINANCIAR - CONTABIL
TANASE MARINELA

Capi- tol	Sub- capi- tol	Pa- ra- graf	Gru- pa / Titlu	Ar- ti- col	Ali- ne- at	Denumire indicator	Prevederi bugetare initiale	Prevederi bugetare definitive	Drepturi constatate			Incasari realizate	Stingeri pe alte cai decat incasari	Drepturi constatate de incasat
									Total, din care:	din anii precedenti	din anul curent			
A						B	1	2	3=4+5	4	5	6	7	8=3-6-7
1802						ALTE IMPOZITE SI TAXE FISCALE	20.000	20.000	31.983	8.736	23.247	22.370		9.613
	50					Alte impozite si taxe	20.000	20.000	31.983	8.736	23.247	22.370		9.613
2900						C. VENITURI NEFISCALE	150.000	150.000	681.783	486.114	195.669	188.311		493.472
3000						C1. VENITURI DIN PROPRIETATE	34.000	34.000	70.470	29.250	41.220	43.550		26.920
3002						VENITURI DIN PROPRIETATE	34.000	34.000	70.470	29.250	41.220	43.550		26.920
						VENITURI DIN PROPRIETATE	34.000	34.000	70.470	29.250	41.220	43.550		26.920
					05	Venituri din concesiuni si inchirieri	34.000	34.000	70.470	29.250	41.220	43.550		26.920
					30	Alte venituri din concesiuni si inchirieri de catre institutiile publice	34.000	34.000	70.470	29.250	41.220	43.550		26.920
3300						C2. VANZARI DE BUNURI SI SERVICII	116.000	116.000	611.313	456.864	154.449	144.761		466.552
3302						VENITURI DIN PRESTARI DE SERVICII SI ALTE ACTIVITATI								
3302						VENITURI DIN PRESTARI DE SERVICII SI ALTE ACTIVITATI	66.000	66.000	203.080	122.229	80.851	70.583		132.497
3302	50					Alte venituri din prestari de servicii si alte activitati	66.000	66.000	203.080	122.229	80.851	70.583		132.497
3402						VENITURI DIN TAXE ADMINISTRATIVE, ELIBERARI PERMISE								
3402						VENITURI DIN TAXE ADMINISTRATIVE, ELIBERARI PERMISE	15.000	15.000	15.787		15.787	15.787		
3402	02					Taxe extrajudiciare de timbru	15.000	15.000	15.787		15.787	15.787		

Capi- tol	Sub- capi- tol	Pa- ra- graf	Gru- pa / Titlu	Ar- ti- col	Ali- ne- at	Denumire indicator	Prevederi bugetare initiale	Prevederi bugetare definitive	Drepturi constatate			Incasari realizate	Stingeri pe alte cai decat incasari	Drepturi constatate de incasat
									Total, din care:	din anii precedenti	din anul curent			
A						B	1	2	3=4+5	4	5	6	7	8=3-6-7
3502						AMENZI, PENALITATI SI CONFISCARI								
	01					AMENZI, PENALITATI SI CONFISCARI	20.000	20.000	372.329	334.635	37.694	38.274		334.055
						Venituri din amenzi si alte sanctiuni aplicate potrivit dispozitiilor legale	20.000	20.000	372.329	334.635	37.694	38.274		334.055
3502	01	02				Venituri din amenzi si alte sanctiuni aplicate de catre alte institutii de specialitate	20.000	20.000	372.329	334.635	37.694	38.274		334.055
3602						DIVERSE VENITURI								
	50					DIVERSE VENITURI	15.000	15.000	20.117		20.117	20.117		
						Alte venituri	15.000	15.000	20.117		20.117	20.117		
3702						TRANSFERURI VOLUNTARE, ALTELE DECAT SUBVENTILE								
3702	03					Varsaminte din sectiunea de functionare pentru finantarea sectiunii de dezvoltare a bugetului local(cu semnul minus)	-270.000	-1.078.000	-1.078.000		-1.078.000	-1.078.000		
3702	04					Varsaminte din sectiunea de functionare	270.000	1.078.000	1.078.000		1.078.000	1.078.000		
4100														
	02					IV. SUBVENTII	11.000	285.000	322.953		322.953	322.953		
4200														
	02					SUBVENTII DE LA ALTE NIVELE ALE ADMINISTRATIEI PUBLICE	11.000	285.000	322.953		322.953	322.953		
4202						SUBVENTII DE LA BUGETUL DE STAT								
						SUBVENTII DE LA BUGETUL DE STAT	11.000	269.000	307.757		307.757	307.757		
	05					Planuri si regulamente de urbanism		10.000	10.000		10.000	10.000		

Capi- tol	Sub- capi- tol	Pa- ra- graf	Gru- pa / Titlu	Ar- ti- col	Ali- ne- at	Denumire indicator	Prevederi bugetare initiale	Prevederi bugetare definitive	Drepturi constatate			Incasari realizate	Stingeri pe alte cai decat incasari	Drepturi constatate de incasat
									Total, din care:	din anii precedenti	din anul curent			
A						B	1	2	3=4+5	4	5	6	7	8=3-6-7
						efectuate in anii anteriori			269.759		269.759	269.759		

ORDONATOR PRINCIPAL
DE CREDITE
PRIMAR,
RADU DORU



CONDUCATORUL COMPARTIMENTULUI
FINANCIAR - CONTABIL,
TANASE MARINELA

Capi- tol	Sub- capi- tol	Pa- ra- graf	Gru- pa / Titlu	Ar- ti- col	Ali- ne- at	Denumire indicator	Credite de angajament	Credite bugetare		Angajamente bugetare	Angajamente legale	Plati efectuate	Angajamente legale de platit	Cheltuieli efective
								initiale	definitive					
A						B	1	2	3	4	5	6	7=5-6	8
7402						PROTECTIA MEDIULUI								420
	05					Salubritate si gestiunea deseurilor								420
		01				Salubritate								420
8302						AGRICULTURA, SILVICULTURA, SI VANATOARE								
8302						AGRICULTURA, SILVICULTURA, SI VANATOARE		55.000	55.000	55.000	49.482	49.482		49.482
8302	03					Agricultura		55.000	55.000	55.000	49.482	49.482		49.482
		30				Alte cheltuieli in domeniul agriculturii		55.000	55.000	55.000	49.482	49.482		49.482
8402						TRANSPORTURI								
						TRANSPORTURI		308.000	1.495.000	1.495.000	1.404.200	1.404.200		1.474.345
	03					Transport rutier		308.000	1.495.000	1.495.000	1.404.200	1.404.200		1.474.345
		01				Drumuri si poduri		308.000	1.495.000	1.495.000	1.404.200	1.404.200		1.474.345

ORDONATOR PRINCIPAL
DE CREDITE
PRIMAR
RADU DORU



CONDUCATORUL COMPARTIMENTULUI
FINANCIAR - CONTABIL
TANASE MARINELA

DETALIEREA CHELTUIELILOR
- buget local -
31.12.2016

Capi- tol	Sub- capi- tol	Pa- ra- graf	Gru- pa / Titlu	Ar- ti- col	Ali- ne- at	Denumire indicator	Credite de angajament	Credite bugetare		Angajamente bugetare	Angajamente legale	Plati efectuate	Angajamente legale de platit	Cheltuieli efective
								initiale	definitive					
A						B	1	2	3	4	5	6	7=5-6	8
5002						TOTAL CHELTUIELI								
						TOTAL CHELTUIELI		3.485.000	5.871.000	5.861.000	5.346.256	5.219.848	126.408	4.918.728
5102						AUTORITATI PUBLICE SI ACTIUNI EXTERNE								
						AUTORITATI PUBLICE SI ACTIUNI EXTERNE		1.129.000	1.241.000	1.241.000	1.202.124	1.131.488	70.636	1.261.215
			01			CHELTUIELI CURENTE		1.129.000	1.189.000	1.189.000	1.152.732	1.082.096	70.636	1.088.807
			10			TITLUL I CHELTUIELI DE PERSONAL		589.000	589.000	589.000	589.000	518.364	70.636	516.254
			10	01		Cheltuieli salariale in bani		488.000	488.000	488.000	488.000	426.966	61.034	424.977
			10	01	01	Salarii de baza		428.000	428.000	428.000	428.000	376.859	51.141	374.315
			10	01	12	Indemnizatii platite unor persoane din afara unitatii		60.000	60.000	60.000	60.000	50.107	9.893	50.662
5102			10	03		Contributii		101.000	101.000	101.000	101.000	91.398	9.602	91.277
			10	03	01	Contributii de asigurari sociale de stat		68.000	68.000	68.000	68.000	63.344	4.656	63.416
5102			10	03	02	Contributii de asigurari de somaj		2.500	2.500	2.500	2.500	1.913	587	1.901
			10	03	03	Contributii de asigurari sociale de sanatate		25.500	25.500	25.500	25.500	22.199	3.301	22.100
5102			10	03	04	Contributii de asigurari pentru accidente de munca si boli profesionale		1.000	1.000	1.000	1.000	575	425	570
5102			10	03	06	Contributii pentru concedii si indemnizatii		4.000	4.000	4.000	4.000	3.367	633	3.290
5102			20			TITLUL II BUNURI SI SERVICII		540.000	600.000	600.000	563.732	563.732		572.553
			20	01		Bunuri si servicii		224.000	228.000	228.000	221.435	221.435		232.553
			20	01	01	Furnituri de birou		4.000	6.000	6.000	5.206	5.206		5.206
			20	01	02	Materiale pentru curatenie		3.000	5.000	5.000	3.360	3.360		3.361
			20	01	03	Incalzit, iluminat si forta motrica		52.000	52.000	52.000	49.859	49.859		59.527
			20	01	04	Apa, canal si salubritate		8.000	8.000	8.000	6.994	6.994		6.994

Capi- tol	Sub- capi- tol	Pa- ra- graf	Gru- pa / Titlu	Ar- ti- col	Ali- ne- at	Denumire indicator	Credite de angajament	Credite bugetare		Angajamente bugetare	Angajamente legale	Plati efectuate	Angajamente legale de platit	Cheltuieli efective
								initiale	definitive					
A						B	1	2	3	4	5	6	7=5-6	8
5402						ALTE SERVICII PUBLICE GENERALE								
						ALTE SERVICII PUBLICE GENERALE		141.000	17.000	7.000	6.461	6.461		6.461
		01				CHELTUIELI CURENTE		141.000	17.000	7.000	6.461	6.461		6.461
		10				TITLUL I CHELTUIELI DE PERSONAL		44.000						
		10	01			Cheltuieli salariale in bani		40.000						
		10	01	12		Indemnizatii platite unor persoane din afara unitatii		40.000						
5402			10	03		Contributii		4.000						
			10	03	03	Contributii de asigurari sociale de sanatate		4.000						
5402			20			TITLUL II BUNURI SI SERVICII		57.000	7.000	7.000	6.461	6.461		6.461
			20	01		Bunuri si servicii		17.000	4.000	4.000	3.783	3.783		3.783
			20	01	05	Carburanti si lubrifianti		2.000	1.000	1.000	1.000	1.000		1.000
			20	01	07	Transport		15.000	3.000	3.000	2.783	2.783		2.783
			20	30		Alte cheltuieli		40.000	3.000	3.000	2.678	2.678		2.678
			20	30	30	Alte cheltuieli cu bunuri si servicii		40.000	3.000	3.000	2.678	2.678		2.678
			50			TITLUL V FONDURI DE REZERVA		40.000	10.000					
			50	04		Fond de rezerva bugetara la dispozitia autoritatilor locale		40.000	10.000					
6102						ORDINE PUBLICA SI SIGURANTA NATIONALA								
						ORDINE PUBLICA SI SIGURANTA NATIONALA		41.000	41.000	41.000	13.779	13.779		53.383
		01				CHELTUIELI CURENTE		41.000	41.000	41.000	13.779	13.779		33.225
			20			TITLUL II BUNURI SI SERVICII		41.000	41.000	41.000	13.779	13.779		33.225
			20	01		Bunuri si servicii		8.000	8.000	8.000	8.000	8.000		16.000
			20	01	05	Carburanti si lubrifianti		8.000	8.000	8.000	8.000	8.000		16.000
			20	05		Bunuri de natura obiectelor de inventar		16.000	16.000	16.000				11.446

Capi- tol	Sub- capi- tol	Pa- ra- graf	Gru- pa / Titlu	Ar- ti- col	Ali- ne- at	Denumire indicator	Credite de angajament	Credite bugetare		Angajamente bugetare	Angajamente legale	Plati efectuate	Angajamente legale de platit	Cheltuieli efective
								initiale	definitive					
A						B	1	2	3	4	5	6	7=5-6	8
						accidente de munca si boli profesionale		1.300	1.450	1.450	1.450	1.335	115	1.342
6502			10	03	06	Contributii pentru concedii si indemnizatii		7.100	7.750	7.750	7.750	7.126	624	6.567
6502			20			TITLUL II BUNURI SI SERVICII		118.000	163.000	163.000	161.524	161.524		151.558
			20	01		Bunuri si servicii		97.000	137.000	137.000	135.649	135.649		133.642
			20	01	01	Furnituri de birou		2.000	2.000	2.000	1.942	1.942		1.943
			20	01	02	Materiale pentru curatenie		2.000	2.000	2.000	1.987	1.987		1.987
			20	01	03	Incalzit, iluminat si forta motrica		48.000	68.000	68.000	67.907	67.907		61.102
			20	01	04	Apa, canal si salubritate		8.000	8.000	8.000	6.993	6.993		6.993
			20	01	05	Carburanti si lubrifianti		12.000	17.000	17.000	17.000	17.000		14.900
			20	01	06	Piese de schimb		4.000	9.000	9.000	8.998	8.998		8.998
			20	01	08	Posta, telecomunicatii, radio, tv, internet		5.000	4.000	4.000	3.826	3.826		3.826
6502			20	01	09	Materiale si prestari de servicii cu caracter functional		8.000	9.000	9.000	8.997	8.997		8.997
6502			20	01	30	Alte bunuri si servicii pentru intretinere si functionare		8.000	18.000	18.000	17.999	17.999		24.896
6502			20	02		Reparatii curente		15.000	15.000	15.000	14.985	14.985		14.985
			20	05		Bunuri de natura obiectelor de inventar		3.000	8.000	8.000	7.959	7.959		
			20	05	30	Alte obiecte de inventar		3.000	8.000	8.000	7.959	7.959		
			20	06		Deplasari, detasari, transferari		1.000	1.000	1.000	931	931		931
			20	06	01	Deplasari interne, detasari, transferari		1.000	1.000	1.000	931	931		931
			20	13		Pregatire profesionala		2.000	2.000	2.000	2.000	2.000		2.000
			57			TITLUL VIII ASISTENTA SOCIALA			23.000	23.000	16.646	16.646		16.646
			57	02		Ajutoare sociale			23.000	23.000	16.646	16.646		16.646
			57	02	01	Ajutoare sociale in numerar			16.000	16.000	15.196	15.196		15.196

Capi- tol	Sub- capi- tol	Pa- ra- graf	Gru- pa / Titlu	Ar- ti- col	Ali- ne- at	Denumire indicator	Credite de angajament	Credite bugetare		Angajamente bugetare	Angajamente legale	Plati efectuate	Angajamente legale de platit	Cheltuieli efective
								initiale	definitive					
A						B	1	2	3	4	5	6	7=5-6	8
6502			57	02	03	Tichete de cresa si tichete sociale pentru gradinita			7.000	7.000	1.450	1.450		1.450
6502			59			TITLUL XI ALTE CHELTUIELI		8.000	8.000	8.000	7.967	7.967		7.967
			59	01		Burse		8.000	8.000	8.000	7.967	7.967		7.967
			70			CHELTUIELI DE CAPITAL		77.000	249.000	249.000	242.791	242.791		85.898
			71			TITLUL XIII ACTIVE NEFINANCIARE		77.000	249.000	249.000	242.791	242.791		85.898
			71	01		Active fixe		77.000	249.000	249.000	242.791	242.791		85.898
			71	01	01	Constructii		77.000	186.000	186.000	180.198	180.198		81.423
			71	01	30	Alte active fixe (inclusiv reparatii capitale)			63.000	63.000	62.593	62.593		4.475
6702						CULTURA, RECREERE SI RELIGIE								
						CULTURA, RECREERE SI RELIGIE		90.000	98.000	98.000	79.018	78.069	949	76.069
			01			CHELTUIELI CURENTE		90.000	98.000	98.000	79.018	78.069	949	76.069
			10			TITLUL I CHELTUIELI DE PERSONAL		30.000	30.000	30.000	30.000	29.051	949	29.051
			10	01		Cheltuieli salariale in bani		24.000	24.000	24.000	24.000	23.711	289	23.711
			10	01	01	Salarii de baza		24.000	24.000	24.000	24.000	23.711	289	23.711
			10	03		Contributii		6.000	6.000	6.000	6.000	5.340	660	5.340
			10	03	01	Contributii de asigurari sociale de stat		3.900	3.900	3.900	3.900	3.744	156	3.744
6702			10	03	02	Contributii de asigurari de somaj		200	200	200	200	120	80	120
			10	03	03	Contributii de asigurari sociale de sanatate		1.400	1.400	1.400	1.400	1.236	164	1.236
6702			10	03	04	Contributii de asigurari pentru accidente de munca si bofi profesionale		100	100	100	100	36	64	36
6702			10	03	06	Contributii pentru concedii si indemnizatii		400	400	400	400	204	196	204

Capi- tol	Sub- capi- tol	Pa- ra- graf	Gru- pa / Titlu	Ar- ti- col	Ali- ne- at	Denumire indicator	Credite de angajament	Credite bugetare		Angajamente bugetare	Angajamente legale	Plati efectuate	Angajamente legale de platit	Cheltuieli efective		
								initiale	definitive							
A						B	1	2	3	4	5	6	7=5-6	8		
6802			10	03	03	Contributii de asigurari sociale de sanatate		6.800	7.800	7.800	7.800	7.261	539	7.550		
6802			10	03	04	Contributii de asigurari pentru accidente de munca si boli profesionale		300	300	300	300	212	88	221		
6802			10	03	06	Contributii pentru concedii si indemnizatii		1.200	1.200	1.200	1.200	1.186	14	1.234		
6802			57			TITLUL VIII ASISTENTA SOCIALA		215.000	226.000	226.000	215.671	215.671		220.962		
			57	02		Ajutoare sociale		215.000	226.000	226.000	215.671	215.671		220.962		
			57	02	01	Ajutoare sociale in numerar		215.000	226.000	226.000	215.671	215.671		220.962		
7002						LOCUINTE, SERVICII SI DEZVOLTARE PUBLICA										
						LOCUINTE, SERVICII SI DEZVOLTARE PUBLICA		270.000	985.000	985.000	676.593	676.593		288.412		
					01	CHELTUIELI CURENTE		207.000	183.000	183.000	137.064	137.064		137.064		
					20	TITLUL II BUNURI SI SERVICII		207.000	183.000	183.000	137.064	137.064		137.064		
					20	Bunuri si servicii		147.000	147.000	147.000	122.564	122.564		122.564		
					20	01	Incalzit, iluminat si forta motrica		60.000	60.000	60.000	46.838	46.838		46.838	
					20	01	09	Materiale si prestari de servicii cu caracter functional		35.000	35.000	35.000	24.620	24.620		24.620
7002					20	01	30	Alte bunuri si servicii pentru intretinere si functionare		52.000	52.000	51.106	51.106		51.106	
7002					20	30	30	Alte cheltuieli		60.000	36.000	36.000	14.500	14.500	14.500	
					20	30	30	Alte cheltuieli cu bunuri si servicii		60.000	36.000	36.000	14.500	14.500	14.500	
					70			CHELTUIELI DE CAPITAL		63.000	802.000	802.000	539.529	539.529	151.348	
					71			TITLUL XIII ACTIVE NEFINANCIARE		63.000	802.000	802.000	539.529	539.529	151.348	
					71	01		Active fixe		63.000	802.000	802.000	539.529	539.529	151.348	
					71	01	01	Constructii		63.000	744.000	744.000	481.868	481.868	107.625	
					71	01	02	Masini, echipamente si mijloace de								

Capi- tol	Sub- capi- tol	Pa- ra- graf	Gru- pa / Tiflu	Ar- ti- col	Ali- ne- at	Denumire indicator	Credite de angajament	Credite bugetare		Angajamente bugetare	Angajamente legale	Plati efectuate	Angajamente legale de platit	Cheltuieli efective
								initiale	definitive					
A						B	1	2	3	4	5	6	7=5-6	8
7002			71	01	30	transport								43.147
						Alte active fixe (inclusiv reparatii capitale)			58.000	58.000	57.661	57.661		576
7402						PROTECTIA MEDIULUI								420
						PROTECTIA MEDIULUI								420
			01			CHELTUIELI CURENTE								420
			20			TITLUL II BUNURI SI SERVICII								420
			20	05		Bunuri de natura obiectelor de inventar								420
			20	05	30	Alte obiecte de inventar								420
8302						AGRICULTURA, SILVICULTURA, SI VANATOARE								
8302						AGRICULTURA, SILVICULTURA, SI VANATOARE		55.000	55.000	55.000	49.482	49.482		49.482
8302			01			CHELTUIELI CURENTE		55.000	55.000	55.000	49.482	49.482		49.482
			20			TITLUL II BUNURI SI SERVICII		55.000	55.000	55.000	49.482	49.482		49.482
			20	30		Alte cheltuieli		55.000	55.000	55.000	49.482	49.482		49.482
			20	30	30	Alte cheltuieli cu bunuri si servicii		55.000	55.000	55.000	49.482	49.482		49.482
8402						TRANSPORTURI								
						TRANSPORTURI		308.000	1.495.000	1.495.000	1.404.200	1.404.200		1.474.345
			01			CHELTUIELI CURENTE		178.000	260.000	260.000	243.366	243.366		247.966
			20			TITLUL II BUNURI SI SERVICII		178.000	260.000	260.000	243.366	243.366		247.966
			20	01		Bunuri si servicii		10.000	10.000	10.000	10.000	10.000		14.600
			20	01	05	Carburanti si lubrifianti		10.000	10.000	10.000	10.000	10.000		14.600
			20	02		Reparatii curente		146.000	228.000	228.000	227.426	227.426		227.426
			20	30		Alte cheltuieli		22.000	22.000	22.000	5.940	5.940		5.940
			20	30	30	Alte cheltuieli cu bunuri si servicii		22.000	22.000	22.000	5.940	5.940		5.940

Capi- tol	Sub- capi- tol	Pa- ra- graf	Gru- pa / Titlu	Ar- ti- col	Ali- ne- at	Denumire indicator	Credite de angajament	Credite bugetare		Angajamente bugetare	Angajamente legale	Plati efectuate	Angajamente legale de platit	Cheltuieli efective
								initiale	definitive					
A						B	J	2	3	4	5	6	7=5-6	8
8402			70			CHELTUIELI DE CAPITAL		130.000	1.235.000	1.235.000	1.160.834	1.160.834		1.226.379
			71			TITLUL XIII ACTIVE NEFINANCIARE		130.000	1.235.000	1.235.000	1.160.834	1.160.834		1.226.379
			71	01		Active fixe		130.000	1.235.000	1.235.000	1.160.834	1.160.834		1.226.379
			71	01	01	Constructii		130.000	1.235.000	1.235.000	1.160.834	1.160.834		1.226.379

Conducatorul institutiei,

ORDONATOR PRINCIPAL
DE CREDITE
PRIMAR,
RADU DORU

Conducatorul compartimentului
financiar-contabil

CONDUCATORUL COMPARTIMENTULUI
FINANCIAR - CONTABIL
TANASE MARINELA

**CONTUL DE EXECUTIE AL INSTITUTIILOR PUBLICE FINANTATE
DIN VENITURI PROPRII SI SUBVENTII DIN BUGETUL LOCAL - VENITURI
31.12.2016**

Pag. 1 -lei-

Capi- tol	Sub- capi- tol	Pa- ra- graf	Gru- pa / Titlu	Ar- ti- col	Ali- ne- at	Denumire indicator	Prevederi bugetare initiale	Prevederi bugetare definitive	Drepturi constatate			Incasari realizate	Stingeri pe alte cai decat incasari	Drepturi constatate de incasat
									Total, din care:	din anii precedenti	din anul curent			
A						B	1	2	3=4+5	4	5	6	7	8=3-6-7
0001						TOTAL VENITURI-VENITURI PROPRII,SUBVENTII	51.000	51.000	29.434	5.430	24.004	26.402		3.032
3010	10					VENITURI DIN PROPRIETATE								
						VENITURI DIN PROPRIETATE	21.000	21.000	29.434	5.430	24.004	26.402		3.032
	05					Venituri din concesiuni si inchirieri	19.000	19.000	27.774	5.430	22.344	24.742		3.032
		30				Alte venituri din concesiuni si inchirieri de catre institutiile publice	19.000	19.000	27.774	5.430	22.344	24.742		3.032
3010	09					Venituri din utilizarea pasunilor comunale	2.000	2.000	1.660		1.660	1.660		
4210						SUBVENTII DE LA BUGETUL DE STAT								
						SUBVENTII DE LA BUGETUL DE STAT	30.000	30.000						
	43					Sume primite de institutiile publice si activitatile finantate integral sau parțial din venituri proprii in cadrul programului FEAGA implementate de APIA	30.000	30.000						

ORDONATOR PRINCIPAL
DE CREDITE
PRIMAR
RADU DOBROTA




CONDUCATORUL COMPARTIMENTULUI
FINANCIAR - CONTABIL
TANASZ MARINELA

**CONTUL DE EXECUTIE AL INSTITUTIILOR PUBLICE FINANTATE
DIN VENITURI PROPRII SI SUBVENTII DIN BUGETUL LOCAL - CHELTUIELI
31.12.2016**

Pag. 1 - lei-

Capi- tol	Sub- capi- tol	Pa- ra- graf	Gru- pa / Titlu	Ar- ti- col	Ali- ne- at	Denumire indicator	Credite de angajament	Credite bugetare		Angajamente bugetare	Angajamente legale	Plati efectuate	Angajamente legale de platit	Cheltuieli efective
								initiale	definitive					
A						B	I	2	3	4	5	6	7=5-6	8
5010						TOTAL CHELTUIELI DIN VENITURI PROPRII SI SUBVENTII								
5010						TOTAL CHELTUIELI DIN VENITURI PROPRII SI SUBVENTII		65.000	79.000	79.000	33.522	33.522		33.522
8310						AGRICULTURA, SILVICULTURA, SI VANATOARE								
8310						AGRICULTURA, SILVICULTURA, SI VANATOARE		65.000	79.000	79.000	33.522	33.522		33.522
8310	03					Agricultura		65.000	79.000	79.000	33.522	33.522		33.522
		30				Alte cheltuieli in domeniul agriculturii		65.000	79.000	79.000	33.522	33.522		33.522

ORDONATOR PRINCIPAL
DE CREDITE
PRIMAR
RADI DOBRO




CONDUCATORUL COMPARTIMENTULUI
FINANCIAR - CONTABIL
TANASE MARINELA

**DETALIEREA CHELTUIELILOR
INSTITUTII PUBLICE FINANTATE DIN VENITURI PROPRII
SI SUBVENTII DIN BUGETUL LOCAL
31.12.2016**

Capi- tol	Sub- capi- tol	Pa- ra- graf	Gru- pa / Titlu	Ar- ti- col	Ali- ne- at	Denumire indicator	Credite de angajament	Credite bugetare		Angajamente bugetare	Angajamente legale	Plati efectuate	Angajamente legale de platit	Cheltuieli efective
								initiale	definitive					
A						B	1	2	3	4	5	6	7=5-6	8
5010						TOTAL CHELTUIELI DIN VENITURI PROPRII SI SUBVENTII								
5010						TOTAL CHELTUIELI DIN VENITURI PROPRII SI SUBVENTII		65.000	79.000	79.000	33.522	33.522		33.522
8310						AGRICULTURA, SILVICULTURA, SI VANATOARE								
8310						AGRICULTURA, SILVICULTURA, SI VANATOARE		65.000	79.000	79.000	33.522	33.522		33.522
8310		01				CHELTUIELI CURENTE		65.000	79.000	79.000	33.522	33.522		33.522
		20				TITLUL II BUNURI SI SERVICII		65.000	79.000	79.000	33.522	33.522		33.522
		20	01			Bunuri si servicii		21.000	21.000	21.000				
		20	01	30		Alte bunuri si servicii pentru intretinere si functionare		21.000	21.000	21.000				
8310		20	30			Alte cheltuieli		44.000	58.000	58.000	33.522	33.522		33.522
		20	30	30		Alte cheltuieli cu bunuri si servicii		44.000	58.000	58.000	33.522	33.522		33.522

Conducatorul institutiei,
ORDONATOR PRINCIPAL
DE CREDITE
PRIMAR
RADU DARIU



Conducatorul compartimentului
financiar-contabil
CONDUCATORUL COMPARTIMENTULUI
FINANCIAR - CONTABIL
TANASE MARINELA

Capi- tol	Sub- capi- tol	Pa- ra- graf	Gru- pa / Titlu	Ar- ti- col	Ali- ne- at	Denumire indicator	Prevederi bugetare initiale	Prevederi bugetare definitive	Drepturi constatate			Incasari realizate	Stingeri pe alte cai decat incasari	Drepturi constatate de incasat
									Total, din care:	din anii precedenti	din anul curent			
A						B	1	2	3=4+5	4	5	6	7	8=3-6-7
0702	02	01				fizice	147.000	171.000	395.236	171.805	223.431	224.446		170.790
		02				Impozit si taxa pe teren de la persoane juridice	8.000	8.000	78.530	49.386	29.144	15.704		62.826
		03				Impozitul pe terenul extravilan	177.000	177.000	462.082	264.767	197.315	188.660		273.422
		03				Taxe judiciare de timbru si alte taxe de timbru	3.000	3.000	1.899		1.899	1.899		
1000	02					A4 IMPOZITE SI TAXE PE BUNURI SI SERVICII	1.670.000	2.464.000	2.514.372	92.227	2.422.145	2.412.400		101.972
1102						SUME DEFALCATE DIN TVA	1.582.000	2.376.000	2.334.817		2.334.817	2.334.817		
		02				Sume defalcate din taxa pe valoarea adaugata pentru finantarea cheltuielilor descentralizate la nivelul comunelor, oraselor, municipiilor, sectoarelor si Municipiului Bucuresti	1.233.000	1.496.000	1.462.659		1.462.659	1.462.659		
		05				Sume defalcate din taxa pe valoarea adaugata pentru drumuri		236.000	228.158		228.158	228.158		
		06				Sume defalcate din taxa pe valoarea adaugata pentru echilibrarea bugetelor locale	349.000	644.000	644.000		644.000	644.000		
1602						TAXE PE UTILIZAREA BUNURILOR, AUTORIZAREA UTILIZARII BUNURILOR SAU PE DESFASURAREA DE ACTIVITATI	88.000	88.000	179.555	92.227	87.328	77.583		101.972
		02				Impozit pe mijloacele de transport	88.000	88.000	179.098	91.547	87.551	77.466		101.632
		01				Impozit pe mijloacele de transport detinute de persoane fizice*)	66.000	66.000	126.292	64.557	61.735	56.478		69.814
		02				Impozit pe mijloace de transport detinute persoane de juridice*)	22.000	22.000	52.806	26.990	25.816	20.988		31.818

Capi- tol	Sub- capi- tol	Pa- ra- graf	Gru- pa / Titlu	Ar- ti- col	Ali- ne- at	Denumire indicator	Prevederi bugetare initiale	Prevederi bugetare definitive	Drepturi constatate			Incasari realizate	Stingeri pe alte cai decat incasari	Drepturi constatate de incasat
									Total, din care:	din anii precedenti	din anul curent			
A						B	1	2	3=4+5	4	5	6	7	8=3-6-7
1602	03					Taxe si tarife pentru eliberarea de licente si autorizatii de functionare			457	680	-223	117		340
1800	02					A6. ALTE IMPOZITE SI TAXE FISCALE	20.000	20.000	31.983	8.736	23.247	22.370		9.613
1802						ALTE IMPOZITE SI TAXE FISCALE	20.000	20.000	31.983	8.736	23.247	22.370		9.613
	50					Alte impozite si taxe	20.000	20.000	31.983	8.736	23.247	22.370		9.613
2900	02					C. VENITURI NEFISCALE	-120.000	-928.000	-396.217	486.114	-882.331	-889.689		493.472
3000						C1. VENITURI DIN PROPRIETATE	34.000	34.000	70.470	29.250	41.220	43.550		26.920
3002						VENITURI DIN PROPRIETATE	34.000	34.000	70.470	29.250	41.220	43.550		26.920
	05					Venituri din concesiuni si inchirieri	34.000	34.000	70.470	29.250	41.220	43.550		26.920
	30					Alte venituri din concesiuni si inchirieri de catre institutiile publice	34.000	34.000	70.470	29.250	41.220	43.550		26.920
3300	02					C2. VANZARI DE BUNURI SI SERVICII	-154.000	-962.000	-466.687	456.864	-923.551	-933.239		466.552
3302						VENITURI DIN PRESTARI DE SERVICII SI ALTE ACTIVITATI	66.000	66.000	203.080	122.229	80.851	70.583		132.497
	50					Alte venituri din prestari de servicii si alte activitati	66.000	66.000	203.080	122.229	80.851	70.583		132.497
3402						VENITURI DIN TAXE ADMINISTRATIVE, ELIBERARI PERMISE	15.000	15.000	15.787		15.787	15.787		
	02					Taxe extrajudiciare de timbru	15.000	15.000	15.787		15.787	15.787		
3502						AMENZI, PENALITATI SI CONFISCARI	20.000	20.000	372.329	334.635	37.694	38.274		334.055
	01					Venituri din amenzi si alte sanctiuni aplicate potrivit dispozitiilor legale	20.000	20.000	372.329	334.635	37.694	38.274		334.055
	02					Venituri din amenzi si alte sanctiuni aplicate de catre alte institutii de specialitate	20.000	20.000	372.329	334.635	37.694	38.274		334.055
3602						DIVERSE VENITURI	15.000	15.000	20.117		20.117	20.117		

Capi- tot	Sub- capi- tot	Pa- ra- gra- f	Gru- pa / Titlu	Ar- ti- col	Ali- ne- at	Denumire indicator	Prevederi bugetare initiale	Prevederi bugetare definitive	Drepturi constatate			Incasari realizate	Stingeri pe alte cai decat incasari	Drepturi constatate de incasat
									Total, din care:	din anii precedenti	din anul curent			
A						B	1	2	3=4+5	4	5	6	7	8=3-6-7
3602	50					Alte venituri	15.000	15.000	20.117		20.117	20.117		
3702						TRANSFERURI VOLUNTARE, ALTELE DECAT SUBVENTIILE	-270.000	-1.078.000	-1.078.000		-1.078.000	-1.078.000		
	03					Varsaminte din sectiunea de functionare pentru finantarea sectiunii de dezvoltare a bugetului local(cu semnul minus)	-270.000	-1.078.000	-1.078.000		-1.078.000	-1.078.000		
4100	02					IV. SUBVENTII	11.000	27.000	23.746		23.746	23.746		
4200						SUBVENTII DE LA ALTE NIVELE ALE ADMINISTRATIEI PUBLICE	11.000	27.000	23.746		23.746	23.746		
4202						SUBVENTII DE LA BUGETUL DE STAT	11.000	11.000	8.550		8.550	8.550		
	34					Subventii pentru acordarea ajutorului pentru incalzirea locuintei cu lemne, carbuni,combustibili petrolieri	11.000	11.000	8.550		8.550	8.550		
4302						SUBVENTII DE LA ALTE ADMINISTRATII		16.000	15.196		15.196	15.196		
	30					Sume primite de la bugetul judetului pentru plata drepturilor de care beneficiaza copiii cu cerinte educationale speciale integrati in invamantul de masa		16.000	15.196		15.196	15.196		

ORDONATOR PRINCIPAL
DE CREDITE
PRIMAR
RABU DOBNA

CONDUCATORUL COMPARTIMENTULUI
FINANCIAR-CONTABIL
TANASE MARINELA

CONTUL DE EXECUTIE AL BUGETULUI LOCAL - CHELTUIELI
SECTIUNEA DE FUNCTIONARE
31.12.2016

Capi- tol	Sub- capi- tol	Pa- ra- graf	Gru- pa / Titlu	Ar- ti- col	Ali- ne- at	Denumire indicator	Credite de angajament	Credite bugetare		Angajamente bugetare	Angajamente legale	Plati efectuate	Angajamente legale de platit	Cheltuieli efective
								initiale	definitive					
A						B	I	2	3	4	5	6	7=5-6	8
5002						TOTAL CHELTUIELI		3.215.000	3.533.000	3.523.000	3.353.710	3.227.302	126.408	3.262.537
		01				CHELTUIELI CURENTE		3.215.000	3.533.000	3.523.000	3.353.710	3.227.302	126.408	3.262.537
		10				TITLUL I CHELTUIELI DE PERSONAL		1.696.000	1.889.000	1.889.000	1.889.000	1.762.592	126.408	1.771.215
		20				TITLUL II BUNURI SI SERVICII		1.240.000	1.355.000	1.355.000	1.202.426	1.202.426		1.223.747
		50				TITLUL V FONDURI DE REZERVA		40.000	10.000					
		57				TITLUL VIII ASISTENTA SOCIALA		215.000	249.000	249.000	232.317	232.317		237.608
		59				TITLUL XI ALTE CHELTUIELI		24.000	30.000	30.000	29.967	29.967		29.967
5100	02					Partea I-a SERVICII PUBLICE GENERALE		1.270.000	1.206.000	1.196.000	1.159.193	1.088.557	70.636	1.095.268
5102						AUTORITATI PUBLICE SI ACTIUNI EXTERNE		1.129.000	1.189.000	1.189.000	1.152.732	1.082.096	70.636	1.088.807
		01				CHELTUIELI CURENTE		1.129.000	1.189.000	1.189.000	1.152.732	1.082.096	70.636	1.088.807
		10				TITLUL I CHELTUIELI DE PERSONAL		589.000	589.000	589.000	589.000	518.364	70.636	516.254
		10	01			Cheltuieli salariale in bani		488.000	488.000	488.000	488.000	426.966	61.034	424.977
		10	01	01		Salarii de baza		428.000	428.000	428.000	428.000	376.859	51.141	374.315
		10	01	12		Indemnizatii platite unor persoane din afara unitatii		60.000	60.000	60.000	60.000	50.107	9.893	50.662
		10	03			Contributii		101.000	101.000	101.000	101.000	91.398	9.602	91.277
		10	03	01		Contributii de asigurari sociale de stat		68.000	68.000	68.000	68.000	63.344	4.656	63.416
		10	03	02		Contributii de asigurari de somaj		2.500	2.500	2.500	2.500	1.913	587	1.901
		10	03	03		Contributii de asigurari sociale de sanatate		25.500	25.500	25.500	25.500	22.199	3.301	22.100
		10	03	04		Contributii de asigurari pentru accidente de munca si boli profesionale		1.000	1.000	1.000	1.000	575	425	570
		10	03	06		Contributii pentru concedii si indemnizatii		4.000	4.000	4.000	4.000	3.367	633	3.290
		20				TITLUL II BUNURI SI SERVICII		540.000	600.000	600.000	563.732	563.732		572.553

Capi- tol	Sub- capi- tol	Pa- ra- graf	Gru- pa / Titlu	Ar- ti- col	Alti- ne- at	Denumire indicator	Credite de angajament	Credite bugetare		Angajamente bugetare	Angajamente legale	Plati efectuate	Angajamente legale de platit	Cheltuieli efective
								initiale	definitive					
A						B	1	2	3	4	5	6	7=5-6	8
						afara unitatii		40.000						
			10	03		Contributii		4.000						
			10	03	03	Contributii de asigurari sociale de sanatate		4.000						
			20			TITLUL II BUNURI SI SERVICII		57.000	7.000	7.000	6.461	6.461		6.461
			20	01		Bunuri si servicii		17.000	4.000	4.000	3.783	3.783		3.783
			20	01	05	Carburanti si lubrifianti		2.000	1.000	1.000	1.000	1.000		1.000
			20	01	07	Transport		15.000	3.000	3.000	2.783	2.783		2.783
			20	30		Alte cheltuieli		40.000	3.000	3.000	2.678	2.678		2.678
			20	30	30	Alte cheltuieli cu bunuri si servicii		40.000	3.000	3.000	2.678	2.678		2.678
			50			TITLUL V FONDURI DE REZERVA		40.000	10.000					
			50	04		Fond de rezerva bugetara la dispozitia autoritatilor locale		40.000	10.000					
6000	02					Partea II-a APARARE, ORDINE PUBLICA SI SIGURANTA NATIONALA		41.000	41.000	41.000	13.779	13.779		33.225
6102						ORDINE PUBLICA SI SIGURANTA NATIONALA		41.000	41.000	41.000	13.779	13.779		33.225
			01			CHELTUIELI CURENTE		41.000	41.000	41.000	13.779	13.779		33.225
			20			TITLUL II BUNURI SI SERVICII		41.000	41.000	41.000	13.779	13.779		33.225
			20	01		Bunuri si servicii		8.000	8.000	8.000	8.000	8.000		16.000
			20	01	05	Carburanti si lubrifianti		8.000	8.000	8.000	8.000	8.000		16.000
			20	05		Bunuri de natura obiectelor de inventar		16.000	16.000	16.000				11.446
			20	05	30	Alte obiecte de inventar		16.000	16.000	16.000				11.446
			20	30		Alte cheltuieli		17.000	17.000	17.000	5.779	5.779		5.779
			20	30	03	Prime de asigurare non-viata		2.000	2.000	2.000	953	953		953
			20	30	30	Alte cheltuieli cu bunuri si servicii		15.000	15.000	15.000	4.826	4.826		4.826
6500	02					Partea III-a CHELTUIELI SOCIAL-CULTURALE		1.464.000	1.788.000	1.788.000	1.750.826	1.695.054	55.772	1.699.112

Capi- tol	Sub- capi- tol	Pa- ra- graf	Gru- pa / Titlu	Ar- ti- col	Ali- ne- at	Denumire indicator	Credite de angajament	Credite bugetare		Angajamente bugetare	Angajamente legale	Plati efectuate	Angajamente legale de platit	Cheltuieli efective
								initiale	definitive					
A						B	1	2	3	4	5	6	7=5-6	8
6502						INVATAMANT		1.004.000	1.242.000	1.242.000	1.234.137	1.230.238	3.899	1.224.204
	01					CHELTUIELI CURENTE		1.004.000	1.242.000	1.242.000	1.234.137	1.230.238	3.899	1.224.204
	10					TITLUL I CHELTUIELI DE PERSONAL		878.000	1.048.000	1.048.000	1.048.000	1.044.101	3.899	1.048.033
	10	01				Cheltuieli salariale in bani		699.700	839.570	839.570	839.570	838.457	1.113	842.051
	10	01	01			Salarii de baza		664.100	795.370	795.370	795.370	795.204	166	796.138
	10	01	06			Alte sporuri		16.600	16.900	16.900	16.900	15.963	937	15.935
	10	01	11			Fond aferent platii cu ora		19.000	27.300	27.300	27.300	27.290	10	29.978
	10	02				Cheltuieli salariale in natura		15.000	16.000	16.000	16.000	15.612	388	15.612
	10	02	05			Transportul la si de la locul de munca		15.000	16.000	16.000	16.000	15.612	388	15.612
	10	03				Contributii		163.300	192.430	192.430	192.430	190.032	2.398	190.370
	10	03	01			Contributii de asigurari sociale de stat		110.800	134.670	134.670	134.670	133.841	829	134.529
	10	03	02			Contributii de asigurari de somaj		4.600	4.800	4.800	4.800	4.131	669	4.149
	10	03	03			Contributii de asigurari sociale de sanatate		39.500	43.760	43.760	43.760	43.599	161	43.783
	10	03	04			Contributii de asigurari pentru accidente de munca si boli profesionale		1.300	1.450	1.450	1.450	1.335	115	1.342
	10	03	06			Contributii pentru concedii si indemnizatii		7.100	7.750	7.750	7.750	7.126	624	6.567
	20					TITLUL II BUNURI SI SERVICII		118.000	163.000	163.000	161.524	161.524		151.558
	20	01				Bunuri si servicii		97.000	137.000	137.000	135.649	135.649		133.642
	20	01	01			Furnituri de birou		2.000	2.000	2.000	1.942	1.942		1.943
	20	01	02			Materiale pentru curatenie		2.000	2.000	2.000	1.987	1.987		1.987
	20	01	03			Incalzit, iluminat si forta motrica		48.000	68.000	68.000	67.907	67.907		61.102
	20	01	04			Apa, canal si salubritate		8.000	8.000	8.000	6.993	6.993		6.993
	20	01	05			Carburanti si lubrifianti		12.000	17.000	17.000	17.000	17.000		14.900

Capi- tol	Sub- capi- tol	Pa- ra- graf	Gru- pa / Titlu	Ar- ti- col	Ali- ne- at	Denumire indicator	Credite de angajament	Credite bugetare		Angajamente bugetare	Angajamente legale	Plati efectuate	Angajamente legale de platit	Cheltuieli efective
								initiale	definitive					
A						B	1	2	3	4	5	6	7=5-6	8
			20	01	06	Piese de schimb		4.000	9.000	9.000	8.998	8.998		8.998
			20	01	08	Posta, telecomunicatii, radio, tv, internet		5.000	4.000	4.000	3.826	3.826		3.826
			20	01	09	Materiale si prestari de servicii cu caracter functional		8.000	9.000	9.000	8.997	8.997		8.997
			20	01	30	Alte bunuri si servicii pentru intretinere si functionare		8.000	18.000	18.000	17.999	17.999		24.896
			20	02		Reparatii curente		15.000	15.000	15.000	14.985	14.985		14.985
			20	05		Bunuri de natura obiectelor de inventar		3.000	8.000	8.000	7.959	7.959		
			20	05	30	Alte obiecte de inventar		3.000	8.000	8.000	7.959	7.959		
			20	06		Deplasari, detasari, transferari		1.000	1.000	1.000	931	931		931
			20	06	01	Deplasari interne, detasari, transferari		1.000	1.000	1.000	931	931		931
			20	13		Pregatire profesionala		2.000	2.000	2.000	2.000	2.000		2.000
			57			TITLUL VIII ASISTENTA SOCIALA			23.000	23.000	16.646	16.646		16.646
			57	02		Ajutoare sociale			23.000	23.000	16.646	16.646		16.646
			57	02	01	Ajutoare sociale in numerar			16.000	16.000	15.196	15.196		15.196
			57	02	03	Tichete de cresa si tichete sociale pentru gradinita			7.000	7.000	1.450	1.450		1.450
			59			TITLUL XI ALTE CHELTUIELI		8.000	8.000	8.000	7.967	7.967		7.967
			59	01		Burse		8.000	8.000	8.000	7.967	7.967		7.967
6702						CULTURA, RECREERE SI RELIGIE		90.000	98.000	98.000	79.018	78.069	949	76.069
						CHELTUIELI CURENTE		90.000	98.000	98.000	79.018	78.069	949	76.069
						TITLUL I CHELTUIELI DE PERSONAL		30.000	30.000	30.000	30.000	29.051	949	29.051
						Cheltuieli salariale in bani		24.000	24.000	24.000	24.000	23.711	289	23.711
						Salarii de baza		24.000	24.000	24.000	24.000	23.711	289	23.711
						Contributii		6.000	6.000	6.000	6.000	5.340	660	5.340

Capi- tol	Sub- capi- tol	Pa- ra- graf	Gru- pa / Titlu	Ar- ti- col	Ali- ne- at	Denumire indicator	Credite de angajament	Credite bugetare		Angajamente bugetare	Angajamente legale	Plati efectuate	Angajamente legale de platit	Cheltuieli efective
								initiale	definitive					
A						B	1	2	3	4	5	6	7=5-6	8
			10	03	01	Contributii de asigurari sociale de stat		3.900	3.900	3.900	3.900	3.744	156	3.744
			10	03	02	Contributii de asigurari de somaj		200	200	200	200	120	80	120
			10	03	03	Contributii de asigurari sociale de sanatate		1.400	1.400	1.400	1.400	1.236	164	1.236
			10	03	04	Contributii de asigurari pentru accidente de munca si boli profesionale		100	100	100	100	36	64	36
			10	03	06	Contributii pentru concedii si indemnizatii		400	400	400	400	204	196	204
			20			TITLUL II BUNURI SI SERVICII		44.000	46.000	46.000	27.018	27.018		25.018
			20	01		Bunuri si servicii		11.000	11.000	11.000	3.105	3.105		3.105
			20	01	03	Incalzit, iluminat si forta motrica		5.000	5.000	5.000	1.400	1.400		1.400
			20	01	04	Apa, canal si salubritate		2.000	2.000	2.000	999	999		999
			20	01	08	Posta, telecomunicatii, radio, tv, internet		1.000	1.000	1.000	706	706		706
			20	01	30	Alte bunuri si servicii pentru intretinere si functionare		3.000	3.000	3.000				
			20	05		Bunuri de natura obiectelor de inventar		6.000	6.000	6.000				
			20	05	01	Uniforme si echipament		6.000	6.000	6.000				
			20	11		Carti, publicatii si materiale documentare			2.000	2.000	2.000	2.000		
			20	30		Alte cheltuieli		27.000	27.000	27.000	21.913	21.913		21.913
			20	30	30	Alte cheltuieli cu bunuri si servicii		27.000	27.000	27.000	21.913	21.913		21.913
			59			TITLUL XI ALTE CHELTUIELI		16.000	22.000	22.000	22.000	22.000		22.000
			59	12		Sustinerea cultelor		16.000	22.000	22.000	22.000	22.000		22.000
6802						ASIGURARI SI ASISTENTA SOCIALA		370.000	448.000	448.000	437.671	386.747	50.924	398.839



Capi- tol	Sub- capi- tol	Pa- ra- graf	Gru- pa / Titlu	Ar- ti- col	Ali- ne- at	Denumire indicator	Credite de angajament	Credite bugetare		Angajamente bugetare	Angajamente legale	Plati efectuate	Angajamente legale de platit	Cheltuieli efective
								initiale	definitive					
A						B	1	2	3	4	5	6	7=5-6	8
			01			CHELTUIELI CURENTE		370.000	448.000	448.000	437.671	386.747	50.924	398.839
			10			TITLUL I CHELTUIELI DE PERSONAL		155.000	222.000	222.000	222.000	171.076	50.924	177.877
			10	01		Cheltuieli salariale in bani		126.000	189.000	189.000	189.000	139.650	49.350	145.200
			10	01	01	Salarii de baza		126.000	189.000	189.000	189.000	139.650	49.350	145.200
			10	03		Contributii		29.000	33.000	33.000	33.000	31.426	1.574	32.677
			10	03	01	Contributii de asigurari sociale de stat		20.000	23.000	23.000	23.000	22.067	933	22.944
			10	03	02	Contributii de asigurari de somaj		700	700	700	700	700		728
			10	03	03	Contributii de asigurari sociale de sanatate		6.800	7.800	7.800	7.800	7.261	539	7.550
			10	03	04	Contributii de asigurari pentru accidente de munca si boli profesionale		300	300	300	300	212	88	221
			10	03	06	Contributii pentru concedii si indemnizatii		1.200	1.200	1.200	1.200	1.186	14	1.234
			57			TITLUL VIII ASISTENTA SOCIALA		215.000	226.000	226.000	215.671	215.671		220.962
			57	02		Ajutoare sociale		215.000	226.000	226.000	215.671	215.671		220.962
			57	02	01	Ajutoare sociale in numerar		215.000	226.000	226.000	215.671	215.671		220.962
7000	02					Partea IV-a SERVICII SI DEZVOLTARE PUBLICA, LOCUINTE, MEDIU SI APE		207.000	183.000	183.000	137.064	137.064		137.484
7002						LOCUINTE, SERVICII SI DEZVOLTARE PUBLICA		207.000	183.000	183.000	137.064	137.064		137.064
			01			CHELTUIELI CURENTE		207.000	183.000	183.000	137.064	137.064		137.064
			20			TITLUL II BUNURI SI SERVICII		207.000	183.000	183.000	137.064	137.064		137.064
			20	01		Bunuri si servicii		147.000	147.000	147.000	122.564	122.564		122.564
			20	01	03	Incalzit, iluminat si forta motrica		60.000	60.000	60.000	46.838	46.838		46.838
			20	01	09	Materiale si prestari de servicii cu caracter functional		35.000	35.000	35.000	24.620	24.620		24.620

Capi- tol	Sub- capi- tol	Pa- ra- graf	Gru- pa / Titlu	Ar- ti- col	Ali- ne- at	Denumire indicator	Credite de angajament	Credite bugetare		Angajamente bugetare	Angajamente legale	Plati efectuate	Angajamente legale de platit	Cheltuieli efective
								initiale	definitive					
A						B	1	2	3	4	5	6	7=5-6	8
			20	01	30	Alte bunuri si servicii pentru intretinere si functionare		52.000	52.000	52.000	51.106	51.106		51.106
			20		30	Alte cheltuieli		60.000	36.000	36.000	14.500	14.500		14.500
			20	30	30	Alte cheltuieli cu bunuri si servicii		60.000	36.000	36.000	14.500	14.500		14.500
7402						PROTECTIA MEDIULUI								420
					01	CHELTUIELI CURENTE								420
					20	TITLUL II BUNURI SI SERVICII								420
			20	05		Bunuri de natura obiectelor de inventar								420
			20	05	30	Alte obiecte de inventar								420
8000	02					Partea V-a ACTIUNI ECONOMICE		233.000	315.000	315.000	292.848	292.848		297.448
8302						AGRICULTURA, SILVICULTURA, SI VANATOARE		55.000	55.000	55.000	49.482	49.482		49.482
					01	CHELTUIELI CURENTE		55.000	55.000	55.000	49.482	49.482		49.482
					20	TITLUL II BUNURI SI SERVICII		55.000	55.000	55.000	49.482	49.482		49.482
			20		30	Alte cheltuieli		55.000	55.000	55.000	49.482	49.482		49.482
			20	30	30	Alte cheltuieli cu bunuri si servicii		55.000	55.000	55.000	49.482	49.482		49.482
8402						TRANSPORTURI		178.000	260.000	260.000	243.366	243.366		247.966
					01	CHELTUIELI CURENTE		178.000	260.000	260.000	243.366	243.366		247.966
					20	TITLUL II BUNURI SI SERVICII		178.000	260.000	260.000	243.366	243.366		247.966
			20	01		Bunuri si servicii		10.000	10.000	10.000	10.000	10.000		14.600
			20	01	05	Carburanti si lubrifianti		10.000	10.000	10.000	10.000	10.000		14.600
			20	02		Reparatii curente		146.000	228.000	228.000	227.426	227.426		227.426
			20	30		Alte cheltuieli		22.000	22.000	22.000	5.940	5.940		5.940
			20	30	30	Alte cheltuieli cu bunuri si servicii		22.000	22.000	22.000	5.940	5.940		5.940
9902	96					excedent/deficit sect funct						400.695		

Conducatorul institutiei,

Conducatorul compartimentului
financiar-contabil

ORDONATOR PRINCIPAL
DE CREDITE
PRIMAR,
RADU DORU

CONDUCATORUL COMPARTIMENTULUI
FINANCIAR - CONTABIL
TANASE MARINELA



**CONTUL DE EXECUTIE AL INSTITUTIILOR PUBLICE FINANTATE
DIN VENITURI PROPRII SI SUBVENTII DIN BUGETUL LOCAL - VENITURI
SECTIUNEA DE FUNCTIONARE
31.12.2016**

Pag. 1 -lei-

Capi- tol	Sub- capi- tol	Pa- ra- graf	Gru- pa/ Titlu	Ar- ti- col	Ali- ne- at	Denumire indicator	Prevederi bugetare initiale	Prevederi bugetare definitive	Drepturi constatate			Incasari realizate	Stingeri pe alte cai decat incasari	Drepturi constatate de incasat
									Total, din care:	din anii precedenti	din anul curent			
A						B	1	2	3=4+5	4	5	6	7	8=3-6-7
0001	10					TOTAL VENITURI-VENITURI PROPRII,SUBVENTII	51.000	51.000	29.434	5.430	24.004	26.402		3.032
0002						I. VENITURI CURENTE	21.000	21.000	29.434	5.430	24.004	26.402		3.032
2900						C. VENITURI NEFISCALE	21.000	21.000	29.434	5.430	24.004	26.402		3.032
3000						CI. VENITURI DIN PROPRIETATE	21.000	21.000	29.434	5.430	24.004	26.402		3.032
3010						VENITURI DIN PROPRIETATE	21.000	21.000	29.434	5.430	24.004	26.402		3.032
	05					Venituri din concesiuni si inchirieri	19.000	19.000	27.774	5.430	22.344	24.742		3.032
		30				Alte venituri din concesiuni si inchirieri de catre institutiile publice	19.000	19.000	27.774	5.430	22.344	24.742		3.032
	09					Venituri din utilizarea pasunilor comunale	2.000	2.000	1.660		1.660	1.660		
4100	10					IV. SUBVENTII	30.000	30.000						
4210						SUBVENTII DE LA BUGETUL DE STAT	30.000	30.000						
	43					Sume primite de institutiile publice si activitatile finantate integral sau parțial din venituri proprii in cadrul programului FEAGA implementate de APIA	30.000	30.000						

ORDONATOR PRINCIPAL
DE CREDITE
PRIMAR
RADU DORU

CONDUCATORUL COMPARTIMENTULUI
FINANCIAR - CONTABIL
TANASE MARIGELA

**DETALIEREA CHELTUIELILOR
INSTITUTII PUBLICE FINANTATE DIN VENITURI PROPRII
SI SUBVENTII DIN BUGETUL LOCAL
SECTIUNEA DE FUNCTIONARE
31.12.2016**

Capi- tol	Sub- capi- tol	Pa- ra- graf	Gru- pa / Titlu	Ar- ti- col	Ali- ne- at	Denumire indicator	Credite de angajament	Credite bugetare		Angajamente bugetare	Angajamente legale	Plati efectuate	Angajamente legale de platit	Cheltuieli efective
								initiale	definitive					
A						B	1	2	3	4	5	6	7=5-6	8
5010						TOTAL CHELTUIELI DIN VENITURI PROPRII SI SUBVENTII		65.000	79.000	79.000	33.522	33.522		33.522
	01					CHELTUIELI CURENTE		65.000	79.000	79.000	33.522	33.522		33.522
	20					TITLUL II BUNURI SI SERVICII		65.000	79.000	79.000	33.522	33.522		33.522
8310						AGRICULTURA, SILVICULTURA, SI VANATOARE		65.000	79.000	79.000	33.522	33.522		33.522
	01					CHELTUIELI CURENTE		65.000	79.000	79.000	33.522	33.522		33.522
	20					TITLUL II BUNURI SI SERVICII		65.000	79.000	79.000	33.522	33.522		33.522
	20	01				Bunuri si servicii		21.000	21.000	21.000				
	20	01	30			Alte bunuri si servicii pentru intretinere si functionare		21.000	21.000	21.000				
	20	30				Alte cheltuieli		44.000	58.000	58.000	33.522	33.522		33.522
	20	30	30			Alte cheltuieli cu bunuri si servicii		44.000	58.000	58.000	33.522	33.522		33.522
9910	96					excedent/deficit sect funct		-14.000	-28.000			-7.120		

Conducatorul institutiei,


ORDONATOR PRINCIPAL
DE CREDITE
PRIMAR,
RADO DOBU

Conducatorul compartimentului
financiar-contabil

CONDUCATORUL COMPARTIMENTULUI
FINANCIAR-CONTABIL
TANASE MARINELA

Capi- tol	Sub- capi- tol	Pa- ra- graf	Gru- pa / Titlu	Ar- ti- col	Ali- ne- at	Denumire indicator	Prevederi bugetare initiale	Prevederi bugetare definitive	Drepturi constatate			Incasari realizate	Stingeri pe alte cai decat incasari	Drepturi constatate de incasat
									Total, din care:	din anii precedenti	din anul curent			
A						B	1	2	3=4+5	4	5	6	7	8=3-6-7
4502	01	02				efectuate in anii anteriori			269.759		269.759	269.759		

ORDONATOR PRINCIPAL M.A.
DE CREDITE
PRIMAR
RADU DOBRI



CONDUCATORUL COMPARTIMENTULUI
FINANCIAR - CONTABIL
TANASE MARINELA

CONTUL DE EXECUTIE AL BUGETULUI LOCAL - CHELTUIELI
SECTIUNEA DE DEZVOLTARE
31.12.2016

Capi- tol	Sub- capi- tol	Pa- ra- graf	Gru- pa / Titlu	Ar- ti- col	Ali- ne- at	Denumire indicator	Credite de angajament	Credite bugetare		Angajamente bugetare	Angajamente legale	Plati efectuate	Angajamente legale de platit	Cheltuieli efective
								initiale	definitive					
A						B	1	2	3	4	5	6	7=5-6	8
5002						TOTAL CHELTUIELI		270.000	2.338.000	2.338.000	1.992.546	1.992.546		1.656.191
			70			CHELTUIELI DE CAPITAL		270.000	2.338.000	2.338.000	1.992.546	1.992.546		1.656.191
			71			TITLUL XIII ACTIVE NEFINANCIARE		270.000	2.338.000	2.338.000	1.992.546	1.992.546		1.656.191
5100	02					Partea I-a SERVICII PUBLICE GENERALE			52.000	52.000	49.392	49.392		172.408
5102						AUTORITATI PUBLICE SI ACTIUNI EXTERNE			52.000	52.000	49.392	49.392		172.408
			70			CHELTUIELI DE CAPITAL			52.000	52.000	49.392	49.392		172.408
			71			TITLUL XIII ACTIVE NEFINANCIARE			52.000	52.000	49.392	49.392		172.408
			71	01		Active fixe			52.000	52.000	49.392	49.392		172.408
			71	01	01	Constructii			52.000	52.000	49.392	49.392		
			71	01	02	Masini, echipamente si mijloace de transport								164.839
			71	01	03	Mobilier, aparatura birotica si alte active corporale								89
			71	01	30	Alte active fixe (inclusiv reparatii capitale)								7.480
6000	02					Partea II-a APARARE, ORDINE PUBLICA SI SIGURANTA NATIONALA								20.158
6102						ORDINE PUBLICA SI SIGURANTA NATIONALA								20.158
			70			CHELTUIELI DE CAPITAL								20.158
			71			TITLUL XIII ACTIVE NEFINANCIARE								20.158
			71	01		Active fixe								20.158
			71	01	03	Mobilier, aparatura birotica si alte active corporale								20.158
6500	02					Partea III-a CHELTUIELI SOCIAL-CULTURALE		77.000	249.000	249.000	242.791	242.791		85.898
6502						INVATAMANT		77.000	249.000	249.000	242.791	242.791		85.898
			70			CHELTUIELI DE CAPITAL		77.000	249.000	249.000	242.791	242.791		85.898

Capi- tol	Sub- capi- tol	Pa- ra- graf	Gru- pa / Titlu	Ar- ti- col	Ali- ne- at	Denumire indicator	Credite de angajament	Credite bugetare		Angajamente bugetare	Angajamente legale	Plati efectuate	Angajamente legale de platit	Cheltuieli efective
								initiale	definitive					
A						B	1	2	3	4	5	6	7=5-6	8
			71			TITLUL XIII ACTIVE NEFINANCIARE		77.000	249.000	249.000	242.791	242.791		85.898
			71	01		Active fixe		77.000	249.000	249.000	242.791	242.791		85.898
			71	01	01	Constructii		77.000	186.000	186.000	180.198	180.198		81.423
			71	01	30	Alte active fixe (inclusiv reparatii capitale)			63.000	63.000	62.593	62.593		4.475
7000	02					Partea IV-a SERVICII SI DEZVOLTARE PUBLICA, LOCUINTE, MEDIU SI APE		63.000	802.000	802.000	539.529	539.529		151.348
7002						LOCUINTE, SERVICII SI DEZVOLTARE PUBLICA		63.000	802.000	802.000	539.529	539.529		151.348
			70			CHELTUIELI DE CAPITAL		63.000	802.000	802.000	539.529	539.529		151.348
			71			TITLUL XIII ACTIVE NEFINANCIARE		63.000	802.000	802.000	539.529	539.529		151.348
			71	01		Active fixe		63.000	802.000	802.000	539.529	539.529		151.348
			71	01	01	Constructii		63.000	744.000	744.000	481.868	481.868		107.625
			71	01	02	Masini, echipamente si mijloace de transport								43.147
			71	01	30	Alte active fixe (inclusiv reparatii capitale)			58.000	58.000	57.661	57.661		576
8000	02					Partea V-a ACTIUNI ECONOMICE		130.000	1.235.000	1.235.000	1.160.834	1.160.834		1.226.379
8402						TRANSPORTURI		130.000	1.235.000	1.235.000	1.160.834	1.160.834		1.226.379
			70			CHELTUIELI DE CAPITAL		130.000	1.235.000	1.235.000	1.160.834	1.160.834		1.226.379
			71			TITLUL XIII ACTIVE NEFINANCIARE		130.000	1.235.000	1.235.000	1.160.834	1.160.834		1.226.379
			71	01		Active fixe		130.000	1.235.000	1.235.000	1.160.834	1.160.834		1.226.379
			71	01	01	Constructii		130.000	1.235.000	1.235.000	1.160.834	1.160.834		1.226.379
9902	97					excedent/deficit sect dezv			-1.002.000			656.420		

Conducatorul institutiei
PRINCIPAL
DE CREDITE
PRIMAR,
RADU DORU

Conducatorul compartimentului
financiar contabil
FINANCIAR - CONTABIL
TANASE MARINELA